

środa, 27 maja 2020 | komentarz specjalny

## Przemysł – Dane produkcyjne za kwiecień 2020

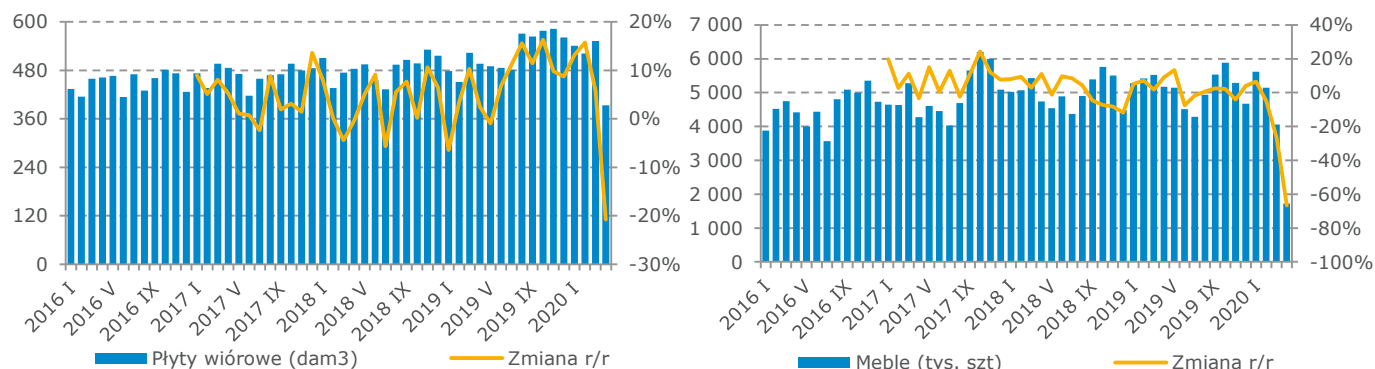
Opracowanie: Jakub Szkopek +48 22 438 24 03

**Dane GUS o produkcji ważniejszych wyrobów w IV'20 wskazują na wyraźne tąpnięcie aktywności wytwórczej w branży meblarskiej (produkcja mebli -67% r/r; negatywnie dla Forte) oraz dużego AGD (produkcja kuchni elektrycznych -63% r/r, a gazowych -72% r/r; negatywnie dla Amica). Po dobrym 1Q'20 w IV'20 wyraźnie spadła produkcja wyrobów z aluminium (-19% r/r w IV'20 po 8% wzroście w 1Q'20; negatywnie dla Grupy Kęty). Wciąż pod presją znajduje się produkcja stali (-18% r/r w IV'20; negatywnie dla JSW, PKP Cargo), a na horyzoncie brak jakichkolwiek sygnałów, aby poprawa miała nastąpić w nadchodzących miesiącach. W IV'20 negatywnie zaskakuje produkcja nawozów azotowych (-9% r/r; negatywnie dla Grupy Azoty). Produkcja szkła płaskiego w IV'20 spadła o 15% r/r, co naszym zdaniem może wynikać z zakupów od klientów Automotive (ekspozycja Ciech na tego klienta wynosi jedynie 10%).**

W IV'20 **produkcja mebli** w Polsce według GUS spadła o 67% r/r do 1720 tys. sztuk - spadki w kwietniu zostały pogłębione względem marca (-27% r/r). Słaba produkcja mebli jest zgodna z zapowiedziami wyłączeń zakładów głównych producentów w kraju jak BRW, czy Forte. W maju naszym zdaniem wolumeny produkcji mebli raczej nie poprawią się znacząco, jako że główni producenci (przykład Forte) nie wznowili jeszcze produkcji na swoich zakładach. Główni producenci na rynku polskich (IKEA, BRW) pokazują wzrosty sprzedaży po otwarciu sklepów, co może naszym zdaniem prowadzić do poprawy wolumenów produkcji w kolejnych miesiącach. Możliwe również, że Forte w nadchodzących tygodniach zdecyduje się na ponowne otwarcie swoich zakładów. **Produkcja płyty wiórowej** w IV'20 spadła o 21% r/r, a **płyty pilśniowej** o 49% r/r. Spadki produkcji tych asortymentów zwiastują niższe wolumeny sprzedaży (Grupa Azoty) i pianek (Ciech), co sygnalizowaliśmy w naszych raportach analitycznych w kwietniu.

**Produkcja kuchni elektrycznych** w IV'20 spadła o 63% r/r do 41 tys. sztuk, a **kuchni gazowych** o 72% r/r do 7,9 tys. sztuk. Spadki wynikają z czasowego wyłączenia fabryk Amica i Bosch w Polsce. Produkcja jest jednak bardzo słaba, co może być negatywnym sygnałem z punktu widzenia Amica.

### Produkcja płyt wiórowych (lewy wykres) oraz mebli (prawy wykres) w Polsce



Źródło: GUS, mBank

**Produkcja wyrobów z aluminium** (płaskowniki, kształtowniki, stopy) spadła w IV'20 o 19% r/r po około 8% wzroście r/r w 1Q'20. Spadki produkcji wyrobów z aluminium mogą być sygnałem spowolnienia w segmencie wyrobów wyciskanych w Grupie Kęty.

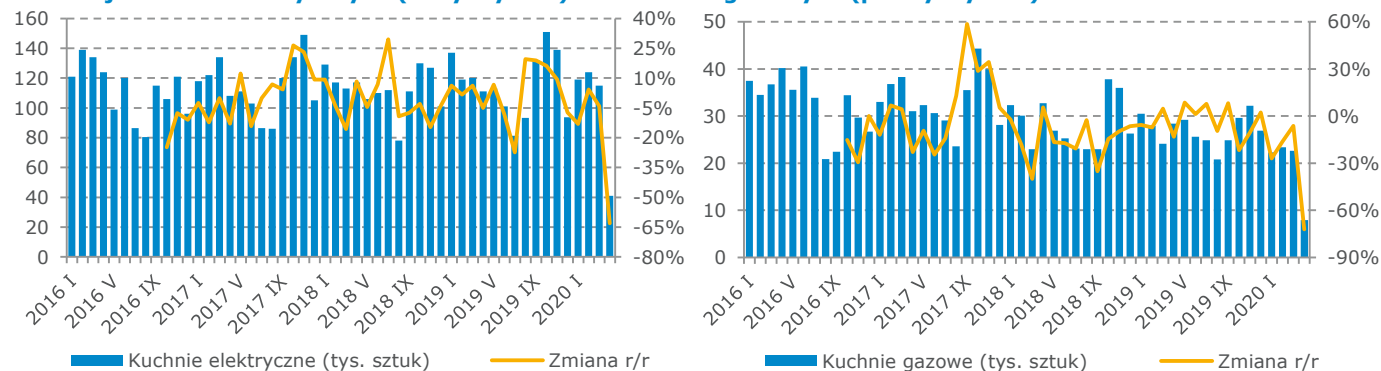
W przypadku **produkcji gazomierzy**, ta w IV'20 wzrosła o 19% r/r do 301 tys. sztuk. Gorzej wypadły kategorie **liczników energii elektrycznej** (-61% r/r) oraz **wodomierzy** (-18% r/r). Spadki produkcji liczników mogą wynikać z problemem z homologacją liczników w czasie epidemii COVID-19. Dane wskazują duże prawdopodobieństwo, że segment gazomierzy będzie wciąż głównym motorem napędowym wyników Grupy Apator.

**Produkcja stali surowej** w Polsce w IV'20 sięgnęła 675 tys. ton i była o 18% r/r niższa po 15% r/r spadku w 1Q'20. Naszym zdaniem w kolejnych miesiącach jest prawdopodobny dalszy spadek produkcji stali w Polsce. ArcelorMittal w Polsce zawarł ze związkami porozumienie w sprawie przestoju ekonomicznego od 1 maja, który potrwa trzy miesiące. W tym czasie pracownicy sześciu hut i koksowni otrzymają od 60 do 80 proc. wynagrodzenia. Informacja jest negatywna dla JSW oraz PKP Cargo.

**Produkcja nawozów azotowych** w Polsce w IV'20 spadła o 9% r/r do 180 tys. ton i był to najdynamiczniejszy spadek od początku 2020 roku. Produkcja nawozów potasowych była na zbliżonym r/r poziomie, a fosforowych spadła o 6% r/r. Produkcja nawozów w IV'20 raczej rozczarowuje i jest negatywnym wskaźnikiem wyprzedzającym dla Grupy Azoty.

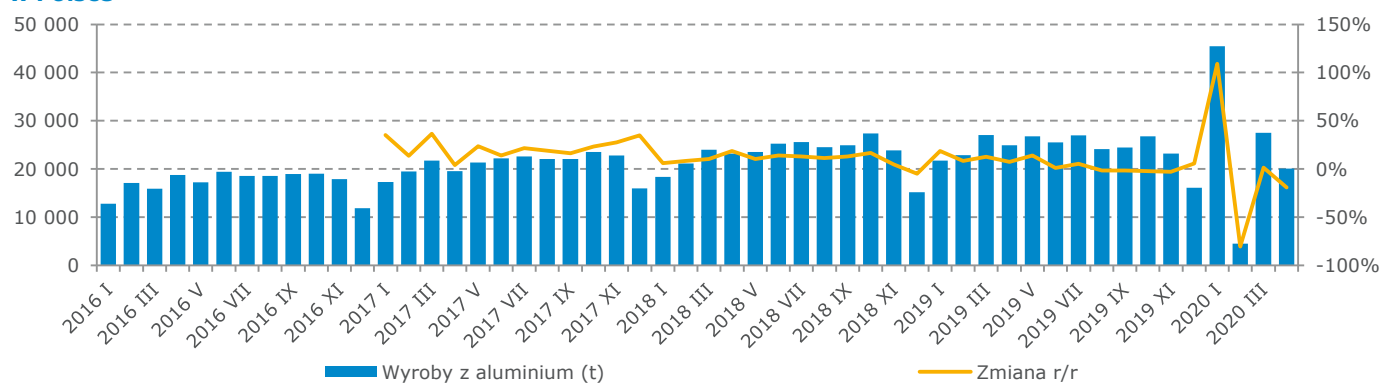
**Produkcja szkła płaskiego** w Polsce w IV'20 spadła o 15% r/r, po około 16% r/r wzroście w 1Q'20. Spadki produkcji szkła płaskiego prawdopodobnie wynikają z niższej produkcji szkła dla motoryzacji. W przypadku Grupy Ciech ekspozycja na klientów z branży szkła dla motoryzacji jest niska i wynosi jedynie 10%. **Produkcja soli warzonej** w Polsce w IV'20 spadła o 13% r/r po wyraźnym wzroście w III'20 (+39% r/r). Produkcja soli warzonej podlega dużym wahaniom w poszczególnych miesiącach.

**Produkcja kuchni elektrycznych (lewy wykres) oraz kuchni gazowych (prawy wykres) w Polsce**



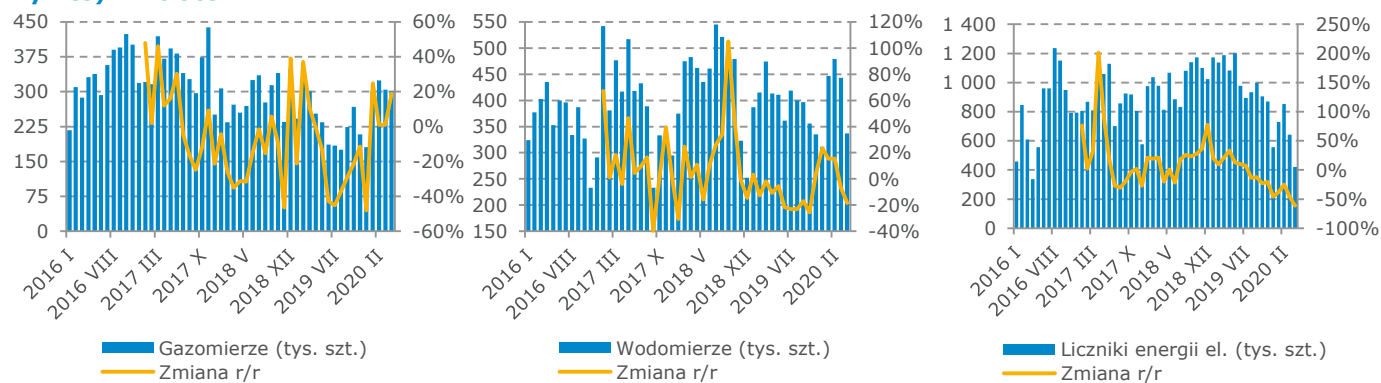
Źródło: GUS, mBank

**Produkcja wyrobów z aluminium (płaskowniki, walcówka, pręty i kształtowniki, z aluminium i stopów aluminium) w Polsce**



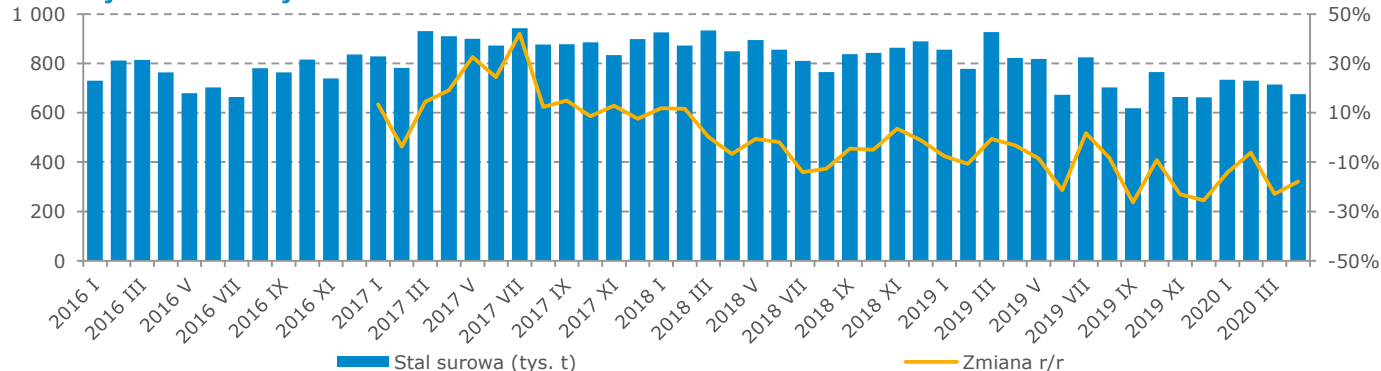
Źródło: GUS, mBank

**Produkcja gazomierzy (lewy wykres), wodomierzy (środkowy wykres) oraz liczników energii elektrycznej (prawy wykres) w Polsce**



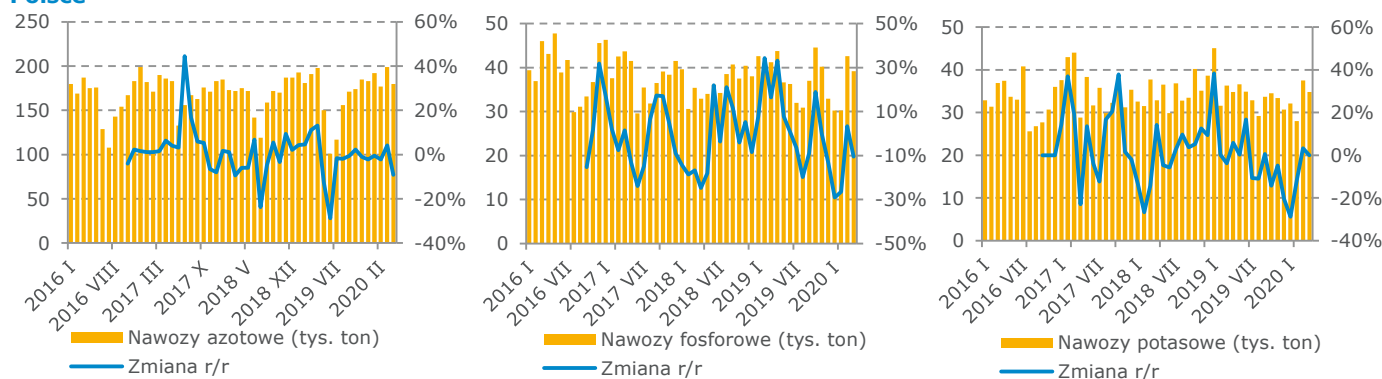
Źródło: GUS, mBank

**Produkcja stali surowej w Polsce**



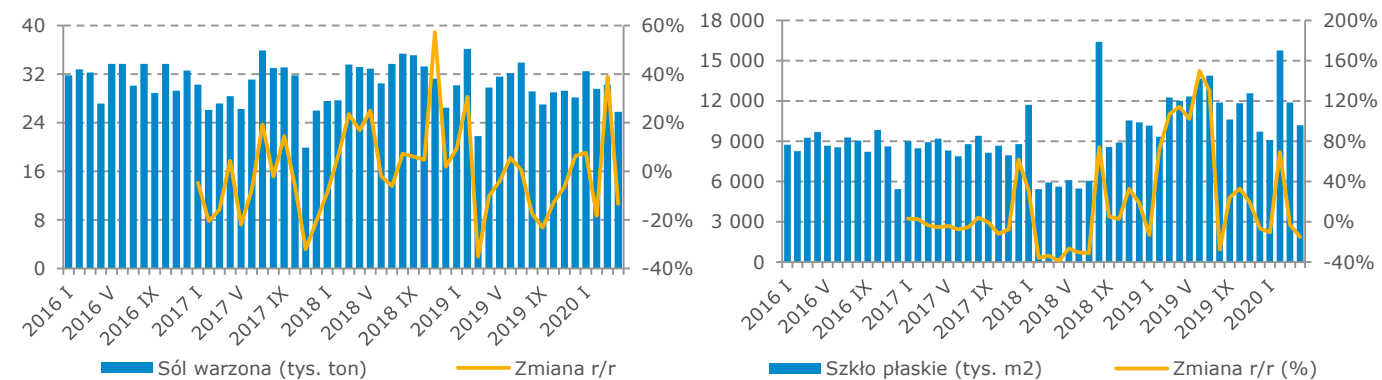
Źródło: GUS, mBank

**Produkcja nawozów azotowych (lewy wykres) , fosforowych (środkowy wykres) i potasowych (prawy wykres) w Polsce**



Źródło: GUS, mBank

**Produkcja soli warzonej (lewy wykres) oraz szkła płaskiego (prawy wykres) w Polsce**



Źródło: GUS, mBank

**Wyjaśnienia użytych terminów i skrótów:**

**EV** – dług netto + wartość rynkowa (EV – wartość ekonomiczna)  
**EBIT** – zysk operacyjny  
**EBITDA** – zysk operacyjny przed operacjami finansowymi, opodatkowaniem i amortyzacją  
**BOOK VALUE** – wartość księgowa  
**WNDB** – wynik na działalności bankowej  
**P/CE** – cena do zysku wraz z amortyzacją  
**MC/S** – wartość rynkowa do przychodów ze sprzedaży  
**EBIT/EV** – zysk operacyjny do wartości ekonomicznej  
**P/E** – (Cena/Zysk) – cena dzielona przez roczny zysk netto przypadający na jedną akcję  
**ROE** – (Return on Equity) – zwrot na kapitale własnym) – roczny zysk netto dzielony przez średni stan kapitałów własnych  
**P/BV** – (Cena/Wartość księgowa) – cena dzielona przez wartość księgową przypadającą na jedną akcję  
**Dług netto** – kredyty + papierny dłużnie + oprocentowane pożyczki – środki pieniężne i ekwiwalent  
**Marża EBITDA** – EBITDA / przychody ze sprzedaży

**PRZEWAŻENIE (OW, overweight)** – oczekujemy, że kurs akcji będzie zachowywał się lepiej od indeksu szerokiego rynku  
**RÓWNOWAŻENIE (N, neutral)** – oczekujemy, że kurs akcji będzie zachowywał się neutralnie względem indeksu szerokiego rynku  
**NIEDOWAŻENIE (UW, underweight)** – oczekujemy, że kurs akcji będzie zachowywał się gorzej od indeksu szerokiego rynku

**Rekomendacje Biura maklerskiego mBanku:**

Rekomendacja jest ważna w okresie 9 miesięcy, o ile nie nastąpi wcześniejsza jej zmiana. Oczekiwane zwroty z poszczególnych rekomendacji są następujące:

**KUPUJ** – oczekujemy, że stopa zwrotu z inwestycji wynosi co najmniej 15%  
**AKUMULUJ** – oczekujemy, że stopa zwrotu z inwestycji znajdzie się w przedziale od +5% do +15%  
**TRZYMAJ** – oczekujemy, że stopa zwrotu z inwestycji znajdzie się w przedziale od -5% do +5%  
**REDUKUJ** – oczekujemy, że stopa zwrotu z inwestycji znajdzie się w przedziale od -15% do -5%  
**SPRZEDAJ** – oczekujemy, że inwestycja przyniesie stratę większą niż 15%

Rekomendacje są aktualizowane przynajmniej raz na 9 miesięcy.

mBank S.A. z siedzibą w Warszawie, przy ul. Senatorskiej 18 prowadzi działalność maklerską w ramach wyodrębnionej jednostki organizacyjnej – Biura maklerskiego mBanku.

mBank S.A. w ramach Giełdowego Programu Wsparcia Pokrycia Analitycznego (<https://www.gpw.pl/gpwa>) tworzy materiały analityczne dla spółek: Cognor Holding, Comarch, VRG. Materiały te tworzone są na zamówienie Giełdy Papierów Wartościowych w Warszawie S.A. („GPW”), której przysługują autorskie prawa majątkowe do tychże materiałów. Za sporządzenie materiałów mBank S.A. otrzymuje od GPW wynagrodzenie. Wszystkie materiały opracowane w ramach współpracy dostępne są pod adresem: [https://www.mdm.pl/ui-pub/site/analizy\\_i\\_rekomendacje/program\\_wsparcia\\_pokrycia\\_analitycznego\\_gpw](https://www.mdm.pl/ui-pub/site/analizy_i_rekomendacje/program_wsparcia_pokrycia_analitycznego_gpw)

Niniejsze opracowanie wyraża wiedzę oraz poglądy jego autorów, według stanu na dzień sporządzenia opracowania. Niniejsze opracowanie zostało sporządzone z zachowaniem należytej staranności, rzetelności oraz zasad metodologicznej poprawności i obiektywizmu na podstawie ogólnodostępnych informacji, które Biuro maklerskie mBanku uważa za wiarygodne, w tym informacji publikowanych przez emitentów, których akcje są przedmiotem rekomendacji. Biuro maklerskie mBanku nie gwarantuje jednakże dokładności ani kompletności opracowania, w szczególności w przypadku, gdyby informacje na których oparto się przy sporządzaniu opracowania okazały się niedokładne, niekompletne, lub nie w pełni odzwierciedlały stan faktyczny.

Niniejsze opracowanie nie stanowi oferty lub zaproszenia do subskrypcji lub zakupu instrumentów finansowych. Niniejszy dokument ani żaden z jego zapisów nie będzie stanowić podstawy do zawarcia umowy lub powstania zobowiązania. Niniejsze opracowanie jest przedstawione wyłącznie w celach informacyjnych i nie może być kopiowane lub przekazywane osobom trzecim. Niniejszy dokument nie stanowi porady inwestycyjnej, prawnej, księgowej lub porady innego rodzaju, a mBank nie ponosi odpowiedzialności za szkody wynikające lub związane z wykorzystaniem przez odbiorców danych przedstawionych w materiałach. Niniejsze opracowanie, ani żadna z jego kopii nie może być bezpośrednio lub pośrednio rozpowszechniana w Stanach Zjednoczonych, Kanadzie, Australii lub Japonii, ani przekazywane obywatelom lub rezydentom państwa, w którym jego dystrybucja może być prawnie ograniczona, co nie ogranicza możliwości publikacji materiałów stworzonych w ramach Giełdowego Programu Wsparcia Pokrycia Analitycznego na stronach internetowych spółek: Cognor Holding, Comarch, VRG, mBank lub GPW. Osoby, które rozpowszechniają ten dokument powinny mieć świadomość konieczności stosowania się do takich ograniczeń.

Do rekomendacji wybrano istotne informacje z całej historii spółek będących przedmiotem rekomendacji ze szczególnym uwzględnieniem okresu jaki upłynął od poprzedniej rekomendacji.

Inwestowanie w akcje wiąże się z szeregiem ryzyk związanych między innymi z sytuacją makroekonomiczną kraju, zmianą regulacji prawnych, zmianami sytuacji na rynkach towarowych. Wyeliminowanie tych ryzyk jest praktycznie niemożliwe.

mBank S.A. nie ponosi odpowiedzialności za decyzje inwestycyjne podjęte na podstawie niniejszego opracowania, ani za szkody poniesione w wyniku decyzji inwestycyjnych podjętych na podstawie niniejszego opracowania.

Jest możliwe, że mBank S.A. w ramach prowadzonej działalności maklerskiej świadczy, będzie świadczył, lub w przeszłości świadczył usługi na rzecz przedsiębiorców i innych podmiotów wymienionych w niniejszym opracowaniu.

mBank S.A. nie wyklucza złożenia emitentowi papierów wartościowych, będących przedmiotem rekomendacji oferty świadczenia usług maklerskich. Informacje o konflikcie interesów powstałym w związku ze sporządzeniem rekomendacji (o ile występuje) znajdują się poniżej. Informacje takie są aktualne na dzień publikacji ostatniego *Przeglądu miesięcznego* przez Biuro maklerskie mBanku lub na dzień wydania nowej rekomendacji dotyczącej poszczególnych emitentów.

Opracowanie nie zostało przekazane do emitentów przed jego publikacją.

W ciągu ostatnich 12 miesięcy mBank S.A. mógł pobierać wynagrodzenie od emitenta za świadczone usługi od następujących spółek: Alchemia, Alior Bank, Ambra, Amica, Bank Handlowy, Bank Millennium, Bank Pekao, BGZ BNP Paribas, Boryszew, Capital Park, CD Projekt, Centrum Nowoczesnych Technologii, Ceramika Nowa Gala, CI Games, Echo Investment, Elemental Holding, Elzab, Enea, Energoaparatura, Erbud, Ergis, Erste Bank, Ferrum, GetBack, Getin Holding, Getin Noble Bank, Globalworth Poland, GPW, Groclin, Helio SA, i2 Development, INDATA, ING BSK, Kruk, LW Bogdanka, MCI Capital, Mennica Polska, Mostostal Warszawa, Netia, Neuca, NWA1 Dom Maklerski, Oponeo.pl, OTP Bank, PA Nova, PBKM, Pfeiderer Group, PGNiG, PKO BP, Polimex-Mostostal, Polnord, Polwax, Poznańska Korporacja Budowlana PEKABEX, Primetech, Prochem, Projem, PZU, Raiffeisen Bank International, Rawplup, Rubicon Partners NFI, Santander Bank Polska, Seco/Warwick, Skarbiec Holding, Solar Company, Sygnity, Tarczyński, Ten Square Games, TIM, Trakcja, Unibep, Vistal Gdynia, Wittchen, Work Service, YOLO, Zastal, ZUE.

W ciągu ostatnich 12 miesięcy mBank S.A. pośredniczył w wezwaniu do zapisywania się na sprzedaż lub zamianę akcji: Centrum Nowoczesnych Technologii, Ceramika Nowa Gala, CI Games, Ergis, Globalworth Poland, Helio SA, MCI Capital, Mostostal Warszawa, NWA1 Dom Maklerski, Pfeiderer Group, Primetech.

Asseco Poland świadczy usługi informatyczne na rzecz mBank S.A.

mBank S.A. posiada umowę dotyczącą obsługi kasowej klientów Biura maklerskiego mBanku z Pekao oraz umowę abonentową z Orange Polska S.A.

mBank S.A., jego akcjonariusze i pracownicy mogą posiadać długie lub krótkie pozycje w akcjach emitentów lub innych instrumentach finansowych powiązanych z akcjami emitentów wymienionych w opracowaniu.

Powielanie bądź publikowanie niniejszego opracowania lub jego części, lub rozpowszechnianie w inny sposób informacji zawartych w niniejszym opracowaniu wymaga uprzedniej, pisemnej zgody mBanku S.A.

Adresatami rekomendacji są wszyscy Klienci Biura maklerskiego mBanku.

Informacje o rekomendacjach i analizach sporządzonych w ciągu ostatnich 12 miesięcy przez mBank S.A. są dostępne na stronie: [http://www.mdm.pl/ui-pub/site/analizy\\_i\\_rekomendacje/analiza\\_fundamentalna/rekomendacje?recent\\_filter\\_active=true&lang=pl](http://www.mdm.pl/ui-pub/site/analizy_i_rekomendacje/analiza_fundamentalna/rekomendacje?recent_filter_active=true&lang=pl)

Nadzór nad działalnością mBank S.A. sprawuje Komisja Nadzoru Finansowego.

Osoby, które nie uczestniczyły w przygotowaniu rekomendacji, ale miały lub mogły mieć dostęp do rekomendacji przed jej przekazaniem do publicznej wiadomości, to osoby zatrudnione w Biurze maklerskim mBanku upoważnione do bezpośredniego dostępu do pomieszczeń, w których opracowywane były rekomendacje lub osoby upoważnione do dostępu do rekomendacji z racji pełnionej w Spółce funkcji, inne niż analitycy wymienieni jako sporządzający niniejszą rekomendację.

Niniejsza publikacja stanowi badania inwestycyjne w rozumieniu art. 36 ust. 1 Rozporządzenia Delegowanego Komisji (UE) 2017/565.

Wynagrodzenia analityków Departamentu Analiz odpowiedzialnych za sporządzanie badań inwestycyjnych mają charakter uznaniowy i nie zależą bezpośrednio od wynagrodzenia lub dochodów generowanych przez innych pracowników Banku, w szczególności tych których interesy handlowe mogą kolidować z interesami osób, wśród których rozpowszechniane są badania inwestycyjne przygotowane przez Departament Analiz Biura maklerskiego mBanku. Niemniej jednak, w związku z tym, iż jednym z kryteriów branżowych pod uwagę przy określaniu wysokości wynagrodzenia zmiennego analityków jest poziom realizacji budżetu przez jednostki odpowiedzialne za obsługę klientów, zwracamy uwagę na ryzyko związane z możliwością zakwestionowania sposobu wynagradzania osób sporządzających badania inwestycyjne przez właściwy organ nadzoru.

**Silne i słabe strony metod wyceny stosowanych w rekomendacjach:**

**DCF** – uważana za najbardziej właściwą metodologicznie techniką wyceny; polega ona na dyskontowaniu przepływów finansowych generowanych przez spółkę; jej wadą jest duża wrażliwość na zmiany założeń prognostycznych w modelu.

**Wskaźnikowa** – opiera się na porównaniu mnożników wyceny firm z branży; prosta w konstrukcji, lepiej niż DCF odzwierciedla bieżący stan rynku; do jej wad można zaliczyć dużą zmienność (wahania wraz z indeksami giełdowymi) oraz trudność w doborze grupy porównywalnych spółek.

**Zdyskontowanych dywidend (DDM)** – polega ona na dyskontowaniu przyszłych dywidend generowanych przez spółkę; jej wadą jest duża wrażliwość na zmiany założeń prognostycznych wypłaty dywidendy w modelu.

**Zysków ekonomicznych** – polega ona na dyskontowaniu przyszłych zysków ekonomicznych generowanych przez spółkę; jej wadą jest duża wrażliwość na zmiany założeń prognostycznych w modelu.

**Zdyskontowanych aktywów netto (NAV)** – wycena w oparciu o wartość majątku spółki; jedna z najczęściej używanych w przypadku spółek deweloperskich; jej wadą jest brak uwzględnienia w wycenie przyszłych zmian w przychodach/zyskach spółki po okresie szczegółowej prognozy.

**mBank S.A.**  
Senatorska 18  
00-950 Warszawa  
<http://www.mbank.pl/>

## Departament Analiz

Kamil Kliszcz  
dyrektor  
+48 22 438 24 02  
[kamil.kliszcz@mbank.pl](mailto:kamil.kliszcz@mbank.pl)  
paliwa, energetyka

Michał Marczak  
+48 22 438 24 01  
[michal.marczak@mbank.pl](mailto:michal.marczak@mbank.pl)  
strategia

Michał Konarski  
+48 22 438 24 05  
[michal.konarski@mbank.pl](mailto:michal.konarski@mbank.pl)  
banki, finanse

Jakub Szkopek  
+48 22 438 24 03  
[jakub.szkopek@mbank.pl](mailto:jakub.szkopek@mbank.pl)  
przemysł, chemia, metale

Paweł Szpigiel  
+48 22 438 24 06  
[pawel.szpigiel@mbank.pl](mailto:pawel.szpigiel@mbank.pl)  
media, IT, telekomunikacja

Piotr Bogusz  
+48 22 438 24 08  
[piotr.bogusz@mbank.pl](mailto:piotr.bogusz@mbank.pl)  
handel, gaming

Aleksandra Szklarczyk  
+48 22 438 24 04  
[aleksandra.szklarczyk@mbank.pl](mailto:aleksandra.szklarczyk@mbank.pl)  
budownictwo, deweloperzy

Piotr Poniatowski  
+48 22 438 24 09  
[piotr.poniatowski@mbank.pl](mailto:piotr.poniatowski@mbank.pl)  
przemysł

Mikołaj Lemańczyk  
+48 22 438 24 07  
[mikolaj.lemanczyk@mbank.pl](mailto:mikolaj.lemanczyk@mbank.pl)  
banki, finanse

## Departament Sprzedaży Instytucjonalnej

### Maklerzy

Piotr Gawron  
dyrektor  
+48 22 697 48 95  
[piotr.gawron@mbank.pl](mailto:piotr.gawron@mbank.pl)

Krzysztof Bodek  
+48 22 697 48 89  
[krzysztof.bodek@mbank.pl](mailto:krzysztof.bodek@mbank.pl)

Tomasz Jakubiec  
+48 22 697 47 31  
[tomasz.jakubiec@mbank.pl](mailto:tomasz.jakubiec@mbank.pl)

Adam Prokop  
+48 22 697 47 90  
[adam.prokop@mbank.pl](mailto:adam.prokop@mbank.pl)

Magdalena Bernacik  
+48 22 697 47 35  
[magdalena.bernacik@mbank.pl](mailto:magdalena.bernacik@mbank.pl)

Andrzej Sychowski  
+48 22 697 48 46  
[andrzej.sychowski@mbank.pl](mailto:andrzej.sychowski@mbank.pl)

### Sprzedaż rynki zagraniczne

Bartosz Orzechowski  
+48 22 697 48 47  
[bartosz.orzechowski@mbank.pl](mailto:bartosz.orzechowski@mbank.pl)

Jędrzej Łukomski  
+48 22 697 49 85  
[jedrzej.lukomski@mbank.pl](mailto:jedrzej.lukomski@mbank.pl)

## Wydział Indywidualnej Obsługi Maklerskiej

Kamil Szymański  
dyrektor  
+48 22 697 47 06  
[kamil.szymanski@mbank.pl](mailto:kamil.szymanski@mbank.pl)

Jarosław Banasiak  
wicedyrektor  
+48 22 697 48 70  
[jaroslaw.banasiak@mbank.pl](mailto:jaroslaw.banasiak@mbank.pl)