

wtorek, 23 marca 2021 | komentarz specjalny

## KGHM: Dane wolumenowe za luty 2021

Rekomendacja: trzymaj | cena docelowa: 152,27 PLN | cena bieżąca: 181,00 PLN

**KGH PW; KGH.WA | Górnictwo i metale, Polska**

Opracowanie: Jakub Szkopek +48 22 438 24 03

W II'21 Grupa KGHM wyprodukowała o 5% r/r więcej miedzi (nasze oczekiwania +6% r/r), a największa dynamika wzrostu miała miejsce w KGHM International (+7% r/r) oraz Sierra Gorda (+18% r/r). Drugi miesiąc z rzędu negatywnie zaskoczyła produkcja miedzi w koncentracji w KGHM Polska Miedź, co wynika z mniejszej zawartości miedzi w urobku.

Produkcja srebra i złota była II'21 odpowiednio 21% r/r oraz 25% r/r niższa (nasze założenia odpowiednio -7% r/r oraz -8% r/r). W obu przypadkach jest to związane z relatywnie wysoką bazą poprzedniego roku oraz spadającą zawartością srebra w urobku w KGHM Polska Miedź.

Sprzedaż miedzi w II'21 w Grupie KGHM wzrosła o 3% r/r (nasze oczekiwania +2% r/r). Z kolei sprzedaż srebra była o 21% r/r niższa (nasze oczekiwania -2% r/r), co wynikało ze słabszej produkcji. Sprzedaż złota w II'21 spadła o 72% r/r (vs. nasze szacunki -47% r/r).

Dane produkcyjne za II'21 są słabsze niż zakładaliśmy praktycznie we wszystkich kategoriach. Największe negatywne odchylenia mają miejsce w przypadku metali szlachetnych. Wciąż jednak odchylenia mieszczą się w zakresie opublikowanego na początku roku budżetu Zarządu na 2021 rok.

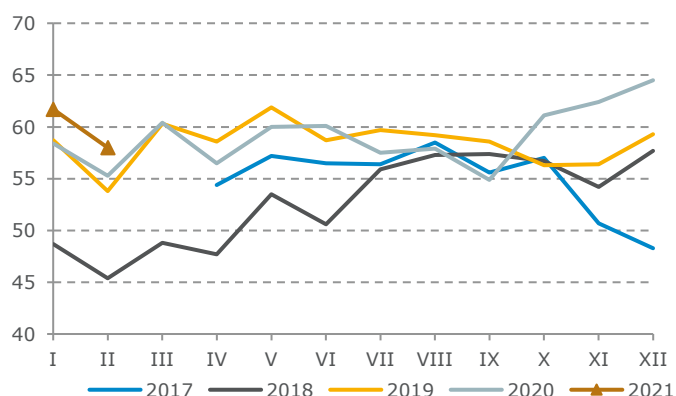
### Dane wolumenowe za luty 2021

Produkcja	Wykonanie Budżetu	Wolumen w II'21	Wolumen w II'20	r/r
<b>Miedź (tys. ton)</b>	<b>16%</b>	<b>58,0</b>	<b>55,3</b>	<b>5%</b>
KGHM Polska Miedź	17%	45,8	44,5	3%
wsady własne	17%	32,0	31,2	3%
wsady obce	17%	13,8	13,3	4%
KGHM International	14%	4,9	4,6	7%
Sierra Gorda	14%	7,3	6,2	18%
<b>Srebro (ton)</b>	<b>-</b>	<b>99,2</b>	<b>125,2</b>	<b>-21%</b>
KGHM Polska Miedź	18%	97,0	123,2	-21%
Sierra Gorda	-	2,2	2,0	10%
<b>Złoto (tys. troz)</b>	<b>-</b>	<b>11,8</b>	<b>15,8</b>	<b>-25%</b>
KGHM Polska Miedź	-	6,0	7,0	-14%
KGHM International	13%	3,7	5,7	-35%
Sierra Gorda	-	2,1	3,1	-32%
<b>Molibden (mln lb.)</b>	<b>-</b>	<b>0,4</b>	<b>0,8</b>	<b>-50%</b>
KGHM International	-	0,0	0,1	-
Sierra Gorda	14%	0,4	0,7	-43%

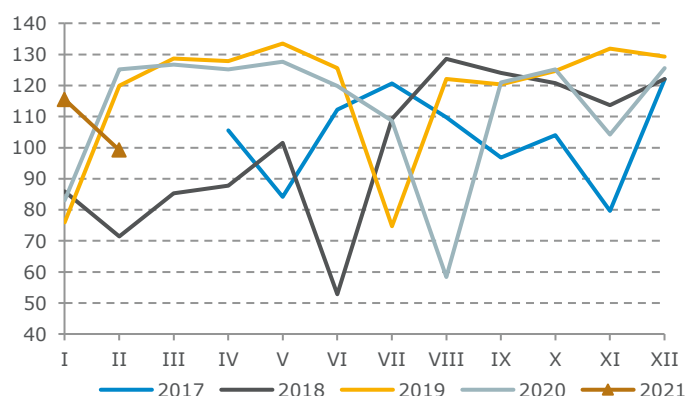
Źródło: KGHM, mBank

Sprzedaż	Wykonanie Budżetu	Wolumen w II'21	Wolumen w II'20	r/r
<b>Miedź (tys. ton)</b>	<b>-</b>	<b>62,9</b>	<b>60,9</b>	<b>3%</b>
KGHM Polska Miedź	15%	51,7	48,4	7%
KGHM International	-	5,3	7,2	-26%
Sierra Gorda	-	5,9	5,3	11%
<b>Srebro (ton)</b>	<b>-</b>	<b>82,5</b>	<b>104,3</b>	<b>-21%</b>
KGHM Polska Miedź	14%	80,3	101,8	-21%
KGHM International	-	0,3	0,8	-63%
Sierra Gorda	-	1,9	1,7	12%
<b>Złoto (tys. troz)</b>	<b>-</b>	<b>6,9</b>	<b>24,9</b>	<b>-72%</b>
KGHM Polska Miedź	-	1,8	14,0	-87%
KGHM International	-	3,3	8,3	-60%
Sierra Gorda	-	1,8	2,6	-31%
<b>Molibden (mln lb.)</b>	<b>-</b>	<b>0,7</b>	<b>1,5</b>	<b>-53%</b>
KGHM International	-	0,0	0,1	-
Sierra Gorda	-	0,7	1,4	-50%

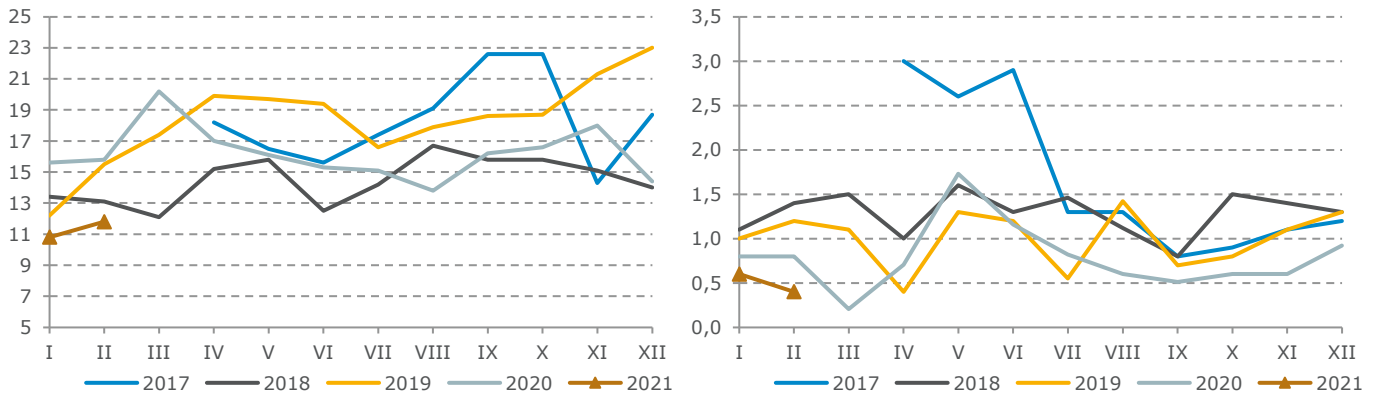
### Produkcja miedzi (lewy wykres; tys. ton) oraz srebra (prawy wykres; ton) w Grupie KGHM



Źródło: KGHM, mBank

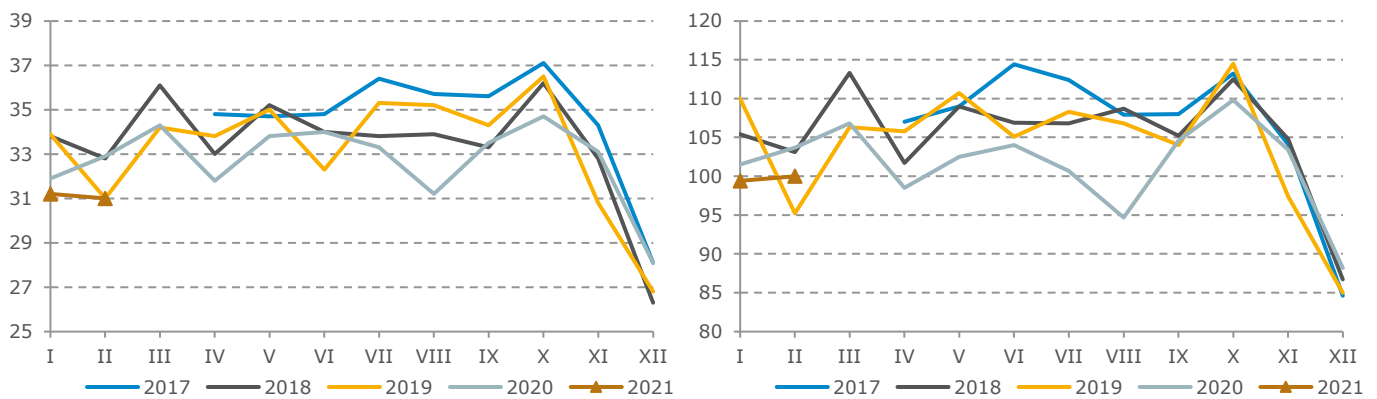


**Produkcja złota (lewy wykres; tys. troz) oraz molibdenu (prawy wykres; mln lb) w Grupie KGHM**



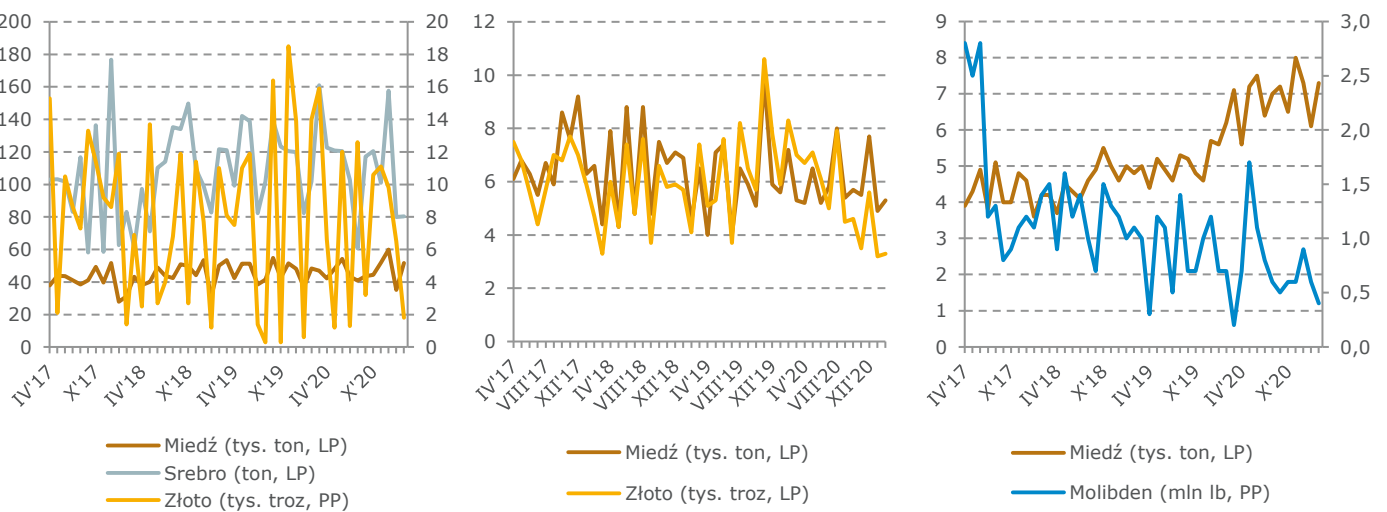
Źródło: KGHM, mBank

**Produkcja miedzi w koncentracji (lewy wykres; tys. ton) oraz srebra w koncentracji (prawy wykres; ton) w KGHM Polska Miedź**



Źródło: KGHM, mBank

**Sprzedaż podstawowych surowców w poszczególnych aktywach Grupy KGHM: KGHM Polska (lewy wykres), KGHM International (środkowy wykres) oraz Sierra Gorda (prawy wykres)**



Źródło: KGHM, mBank

**Wyjaśnienia użytych terminów i skrótów:**

**EV** – dług netto + wartość rynkowa (EV – wartość ekonomiczna)  
**EBIT** – zysk operacyjny  
**EBITDA** – zysk operacyjny przed operacjami finansowymi, opodatkowaniem i amortyzacją  
**BOOK VALUE** – wartość księgowa  
**WNDB** – wynik na działalności bankowej  
**P/CE** – cena do zysku wraz z amortyzacją  
**MC/S** – wartość rynkowa do przychodów ze sprzedaży  
**EBIT/ EV** – zysk operacyjny do wartości ekonomicznej  
**P/E** – (Cena/Zysk) – cena dzielona przez roczny zysk netto przypadający na jedną akcję  
**ROE** – (Return on Equity – zwrot na kapitale własnym) – roczny zysk netto dzielony przez średni stan kapitałów własnych  
**P/BV** – (Cena/Wartość księgowa) – cena dzielona przez wartość księgową przypadającą na jedną akcję  
**Dług netto** – kredyty + papiery dłużne + oprocentowane pożyczki – środki pieniężne i ekwiwalent  
**Marża EBITDA** – EBITDA / przychody ze sprzedaży

**PRZEWAŻENIE (OW, overweight)** – oczekujemy, że kurs akcji będzie zachowywał się lepiej od indeksu szerokiego rynku  
**RÓWNOWAŻENIE (N, neutral)** – oczekujemy, że kurs akcji będzie zachowywał się neutralnie względem indeksu szerokiego rynku  
**NIEDOWAŻENIE (UW, underweight)** – oczekujemy, że kurs akcji będzie zachowywał się gorzej od indeksu szerokiego rynku

**Rekomendacje Biura maklerskiego mBanku:**

Rekomendacja jest ważna w okresie 9 miesięcy, o ile nie nastąpi wcześniejsza jej zmiana. Oczekiwane zwroty z poszczególnych rekomendacji są następujące:

**KUPIJ** – oczekujemy, że stopa zwrotu z inwestycji wyniesie co najmniej 15%  
**AKUMULUJ** – oczekujemy, że stopa zwrotu z inwestycji znajdzie się w przedziale od +5% do +15%  
**TRZYMAJ** – oczekujemy, że stopa zwrotu z inwestycji znajdzie się w przedziale od -5% do +5%  
**REDUKUJ** – oczekujemy, że stopa zwrotu z inwestycji znajdzie się w przedziale od -15% do -5%  
**SPRZEDAJ** – oczekujemy, że inwestycja przyniesie stratę większą niż 15%

Rekomendacje są aktualizowane przynajmniej raz na 9 miesięcy.

mBank S.A. z siedzibą w Warszawie, przy ul. Prostej 18 prowadzi działalność maklerską w ramach wyodrębnionej jednostki organizacyjnej – Biura maklerskiego mBanku.

mBank S.A. w ramach Giełdowego Programu Wsparcia Pokrycia Analitycznego (<https://www.gpw.pl/gpwpa>) tworzy materiały analityczne dla spółek: Cognor Holding, Comarch, Sygnity, VRG. Materiały te tworzone są na zamówienie Giełdy Papierów Wartościowych w Warszawie S.A. („GPW”), której przysługują autorskie prawa majątkowe do tychże materiałów. Za sporządzenie materiałów mBank S.A. otrzymuje od GPW wynagrodzenie. Wszystkie materiały opracowane w ramach współpracy dostępne są pod adresem: [https://www.mdm.pl/ui-pub/site/analiza\\_i\\_rynek/analiza\\_i\\_rekomendacje/program\\_wsparcia\\_pokrycia\\_analitycznego\\_gpw](https://www.mdm.pl/ui-pub/site/analiza_i_rynek/analiza_i_rekomendacje/program_wsparcia_pokrycia_analitycznego_gpw)

Niniejsze opracowanie wyraża wiedzę oraz poglądy jego autorów, według stanu na dzień sporządzenia opracowania. Niniejsze opracowanie zostało sporządzone z zachowaniem należytej staranności, rzetelności oraz zasad metodologicznej poprawności i obiektywizmu na podstawie ogólnodostępnych informacji, które Biuro maklerskie mBanku uważa za wiarygodne, w tym informacji publikowanych przez emitentów, których akcje są przedmiotem rekomendacji. Biuro maklerskie mBanku nie gwarantuje jednakże dokładności ani kompletności opracowania, w szczególności w przypadku, gdyby informacje na których oparto się przy sporządzaniu opracowania okazały się niedokładne, niekompletne, lub nie w pełni odzwierciedlały stan faktyczny.

Niniejsze opracowanie nie stanowi oferty lub zaproszenia do subskrypcji lub zakupu instrumentów finansowych. Niniejszy dokument ani żaden z jego zapisów nie będzie stanowić podstawy do zawarcia umowy lub powstania zobowiązania. Niniejsze opracowanie jest przedstawione wyłącznie w celach informacyjnych i nie może być kopiowane lub przekazywane osobom trzecim. Niniejszy dokument nie stanowi porady inwestycyjnej, prawnej, księgowej lub porady innego rodzaju, a mBank nie ponosi odpowiedzialności za szkody wynikające lub związane z wykorzystaniem przez odbiorców danych przedstawionych w materiałach. Niniejsze opracowanie, ani żadna z jego kopii nie może być bezpośrednio lub pośrednio rozpowszechniane w Stanach Zjednoczonych, Kanadzie, Australii lub Japonii, ani przekazywane obywatelom lub rezydentom państwa, w którym jego dystrybucja może być prawnie ograniczona, co nie ogranicza możliwości publikacji materiałów stworzonych w ramach Giełdowego Programu Wsparcia Pokrycia Analitycznego na stronach internetowych spółek: Cognor Holding, Comarch, Sygnity, VRG, mBank lub GPW. Osoby, które rozpowszechniają ten dokument powinny mieć świadomość konieczności stosowania się do takich ograniczeń.

Do rekomendacji wybrano istotne informacje z całej historii spółek będących przedmiotem rekomendacji ze szczególnym uwzględnieniem okresu jaki upłynął od poprzedniej rekomendacji.

Inwestowanie w akcje wiąże się z szeregiem ryzyk związanych między innymi z sytuacją makroekonomiczną kraju, zmianą regulacji prawnych, zmianami sytuacji na rynkach towarowych. Wyeliminowanie tych ryzyk jest praktycznie niemożliwe.

mBank S.A. nie ponosi odpowiedzialności za decyzje inwestycyjne podjęte na podstawie niniejszego opracowania, ani za szkody poniesione w wyniku decyzji inwestycyjnych podjętych na podstawie niniejszego opracowania.

Jest możliwe, że mBank S.A. w ramach prowadzonej działalności maklerskiej świadczy, będzie świadczył, lub w przeszłości świadczył usługi na rzecz przedsiębiorców i innych podmiotów wymienionych w niniejszym opracowaniu.

mBank S.A. nie wyklucza złożenia emitentowi papierów wartościowych, będących przedmiotem rekomendacji oferty świadczenia usług maklerskich. Informacje o konflikcie interesów powstałym w związku ze sporządzeniem rekomendacji (o ile występuje) znajdują się poniżej. Informacje takie są aktualne na dzień publikacji ostatniego *Przeglądu miesięcznego* przez Biuro maklerskie mBanku lub na dzień wydania nowej rekomendacji dotyczącej poszczególnych emitentów.

Opracowanie nie zostało przekazane do emitentów przed jego publikacją.

W ciągu ostatnich 12 miesięcy mBank S.A. mógł pobierać wynagrodzenie od emitenta za świadczone usługi od następujących spółek: Alchemia, Alior Bank, Ambra, Amica, Bank Handlowy, Bank Millennium, Bank Pekao, BNP Paribas Bank Polska, Boryszew, BOS, Capital Park, CD Projekt, Centrum Nowoczesnych Technologii, Ceramika Nowa Gala, Echo Investment, Elemental Holding, Elzab, Enea, Energoaparatura, Erbud, Ergis, Ferrum, Gaming Factory S.A., GetBack, Getin Holding, Getin Noble Bank, GPW, Groclin, i2 Development, Impexmetal, INDATA, ING BSK, Kruk, LW Bogdanka, Mennica Polska, Mo-BRUK, Mostostal Warszawa, Netia, Neuca, NWA1 Dom Maklerski, Oponeo.pl, OTP Bank, PA Nova, PBKM, PGNIG, PKO BP, Polimex-Mostostal, Polnord, Polwax, Poznańska Korporacja Budowlana PEKABEX, Primetech, Prochem, Projprzem, PZU, Raiffeisen Bank International, Rawiplug, Rubicon Partners NFI, Santander Bank Polska, Seco/Warwick, Skarbiec Holding, Solar Company, Sygnity, Tarczyński, Ten Square Games, TIM, Trakcja, Unibep, Vistal Gdynia, Wittchen, Work Service, YOLO, Zastal, ZUE.

Asseco Poland świadczy usługi informatyczne na rzecz mBank S.A.

mBank S.A. posiada umowę dotyczącą obsługi kasowej klientów Biura maklerskiego mBanku z Pekao oraz umowę abonamentową z Orange Polska S.A.

mBank S.A., jego akcjonariusze i pracownicy mogą posiadać długie lub krótkie pozycje w akcjach emitentów lub innych instrumentach finansowych powiązanych z akcjami emitentów wymienionych w opracowaniu.

Powielanie bądź publikowanie niniejszego opracowania lub jego części, lub rozpowszechnianie w inny sposób informacji zawartych w niniejszym opracowaniu wymaga uprzedniej, pisemnej zgody mBanku S.A.

Adresatami rekomendacji są wszyscy Klienci Biura maklerskiego mBanku.

Informacje o rekomendacjach i analizach sporządzonych w ciągu ostatnich 12 miesięcy przez mBank S.A. są dostępne na stronie: [http://www.mdm.pl/ui-pub/site/analiza\\_i\\_rynek/analiza\\_i\\_rekomendacje/analiza\\_fundamentalna/rekomendacje?recent\\_filter\\_active=true&lang=pl](http://www.mdm.pl/ui-pub/site/analiza_i_rynek/analiza_i_rekomendacje/analiza_fundamentalna/rekomendacje?recent_filter_active=true&lang=pl)

Nadzór nad działalnością mBank S.A. sprawuje Komisja Nadzoru Finansowego.

Osoby, które nie uczestniczyły w przygotowaniu rekomendacji, ale miały lub mogły mieć dostęp do rekomendacji przed jej przekazaniem do publicznej wiadomości, to osoby zatrudnione w Biurze maklerskim mBanku upoważnione do bezpośredniego dostępu do pomieszczeń, w których opracowywane były rekomendacje lub osoby upoważnione do dostępu do rekomendacji w racji pełnionej w Spółce funkcji, inne niż analitycy wymienieni jako sporządzający niniejszą rekomendację.

Niniejsza publikacja stanowi badania inwestycyjne w rozumieniu art. 36 ust. 1 Rozporządzenia Delegowanego Komisji (UE) 2017/565.

Wynagrodzenia analityków Departamentu Analiz odpowiedzialnych za sporządzanie badań inwestycyjnych mają charakter uznaniowy i nie zależą bezpośrednio od wynagrodzenia lub dochodów generowanych przez innych pracowników Banku, w szczególności tych których interesy handlowe mogą kolidować z interesami osób, wśród których rozpowszechniane są badania inwestycyjne przygotowane przez Departament Analiz Biura maklerskiego mBanku. Niemniej jednak, w związku z tym, iż jednym z kryteriów branych pod uwagę przy określaniu wysokości wynagrodzenia zmiennego analityków jest poziom realizacji budżetu przez jednostki odpowiedzialne za obsługę klientów, zwracamy uwagę na ryzyko związane z możliwością zakwestionowania sposobu wynagradzania osób sporządzających badania inwestycyjne przez właściwy organ nadzoru.

**Silne i słabe strony metod wyceny stosowanych w rekomendacjach:**

**DCF** – uważana za najbardziej właściwą metodologicznie techniką wyceny; polega ona na dyskontowaniu przepływów finansowych generowanych przez spółkę; jej wadą jest duża wrażliwość na zmiany założeń prognostycznych w modelu.

**Wskaźnikowa** – opiera się na porównaniu mnożników wyceny firm z branży; prosta w konstrukcji, lepiej niż DCF odzwierciedla bieżący stan rynku; do jej wad można zaliczyć dużą zmienność (wahania wraz z indeksami giełdowymi) oraz trudność w doborze grupy porównywalnych spółek.

**Zdyskontowanych dywidend (DDM)** – polega ona na dyskontowaniu przyszłych dywidend generowanych przez spółkę; jej wadą jest duża wrażliwość na zmiany założeń prognostycznych wypłaty dywidendy w modelu.

**Zysków ekonomicznych** – polega ona na dyskontowaniu przyszłych zysków ekonomicznych generowanych przez spółkę; jej wadą jest duża wrażliwość na zmiany założeń prognostycznych w modelu.

**Zdyskontowanych aktywów netto (NAV)** – wycena w oparciu o wartość majątku spółki; jedna z najczęściej używanych w przypadku spółek deweloperskich; jej wadą jest brak uwzględnienia w wycenie przyszłych zmian w przychodach/zyskach spółki po okresie szczegółowej prognozy.

**mBank S.A.**  
Prosta 18  
00-850 Warszawa  
<http://www.mbank.pl/>

## Departament Analiz

Kamil Kliszcz  
dyrektor  
+48 22 438 24 02  
[kamil.klischcz@mbank.pl](mailto:kamil.klischcz@mbank.pl)  
paliwa, energetyka

Jakub Szkopek  
+48 22 438 24 03  
[jakub.szkopek@mbank.pl](mailto:jakub.szkopek@mbank.pl)  
przemysł, chemia, metale

Aleksandra Szklarczyk  
+48 22 438 24 04  
[aleksandra.szklarczyk@mbank.pl](mailto:aleksandra.szklarczyk@mbank.pl)  
budownictwo, deweloperzy

Michał Marczak  
+48 22 438 24 01  
[michal.marczak@mbank.pl](mailto:michal.marczak@mbank.pl)  
strategia

Paweł Szpigiel  
+48 22 438 24 06  
[pawel.szpigiel@mbank.pl](mailto:pawel.szpigiel@mbank.pl)  
media, IT, telekomunikacja

Piotr Poniąkowski  
+48 22 438 24 09  
[piotr.poniatowski@mbank.pl](mailto:piotr.poniatowski@mbank.pl)  
przemysł

Michał Konarski  
+48 22 438 24 05  
[michal.konarski@mbank.pl](mailto:michal.konarski@mbank.pl)  
banki, finanse

Piotr Bogusz  
+48 22 438 24 08  
[piotr.bogusz@mbank.pl](mailto:piotr.bogusz@mbank.pl)  
handel, gaming

Mikołaj Lemańczyk  
+48 22 438 24 07  
[mikolaj.lemanczyk@mbank.pl](mailto:mikolaj.lemanczyk@mbank.pl)  
banki, finanse

## Departament Sprzedaży Instytucjonalnej

### Maklerzy

Piotr Gawron  
dyrektor  
+48 22 697 48 95  
[piotr.gawron@mbank.pl](mailto:piotr.gawron@mbank.pl)

Adam Prokop  
+48 22 697 47 90  
[adam.prokop@mbank.pl](mailto:adam.prokop@mbank.pl)

Krzysztof Bodek  
+48 22 697 48 89  
[krzysztof.bodek@mbank.pl](mailto:krzysztof.bodek@mbank.pl)

Magdalena Bernacik  
+48 22 697 47 35  
[magdalena.bernacik@mbank.pl](mailto:magdalena.bernacik@mbank.pl)

Tomasz Jakubiec  
+48 22 697 47 31  
[tomasz.jakubiec@mbank.pl](mailto:tomasz.jakubiec@mbank.pl)

Andrzej Sychowski  
+48 22 697 48 46  
[andrzej.sychowski@mbank.pl](mailto:andrzej.sychowski@mbank.pl)

### Sprzedaż rynki zagraniczne

Marzena Łempicka-Wilim  
wicedyrektor  
+48 22 697 48 82  
[marzena.lempicka-wilim@mbank.pl](mailto:marzena.lempicka-wilim@mbank.pl)

Bartosz Orzechowski  
+48 22 697 48 47  
[bartosz.orzechowski@mbank.pl](mailto:bartosz.orzechowski@mbank.pl)

Jędrzej Łukomski  
+48 22 697 49 85  
[jedrzej.lukomski@mbank.pl](mailto:jedrzej.lukomski@mbank.pl)

## Wydział Indywidualnej Obsługi Maklerskiej

Kamil Szymański  
dyrektor  
[kamil.szymanski@mbank.pl](mailto:kamil.szymanski@mbank.pl)

Jarosław Banasiak  
wicedyrektor  
[jaroslaw.banasiak@mbank.pl](mailto:jaroslaw.banasiak@mbank.pl)