

piątek, 27 sierpnia 2021 | komentarz specjalny

Astarta: Jesień może przynieść ostudzenie sentymentu

Rekomendacja: równoważ | cena bieżąca: 53,80 PLN

AST.PW; ASTH.WA | Rolnictwo, Ukraina

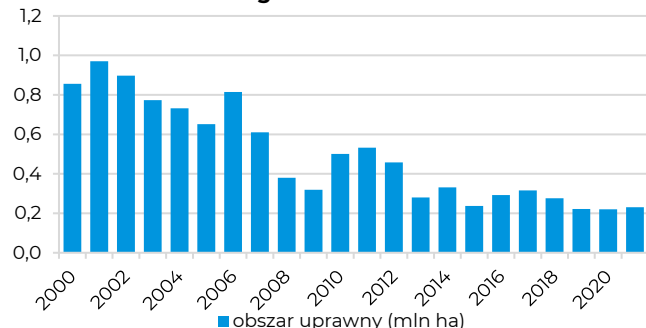
Opracowanie: Jakub Szkopek +48 22 438 24 03

Po fenomenalnym zachowaniu kursu akcji Astarty od początku roku (YTD +170%) naszym zdaniem jesień może przynieść ochłodzenie nastrojów wokół ukraińskiej Spółki. W sezonie 2021/22 zakładamy, że przy większym o 5% r/r areale buraka cukrowego i stabilizacji wielkości zbiorów z hektara i zawartości cukru w buraku oczekujemy, że produkcja cukru wróci do poziomu 1,35 mln ton, co oznaczać będzie, że rynek w kolejnym sezonie będzie zbilansowany (vs. 0,3 mln ton deficytu w sezonie 2020/21). Zwykle w ostatnich latach w drugiej połowie roku ceny cukru na Ukrainie były pod presją co związane było z rozpoczęciem produkcji cukrowni (te pracują w okresie wrzesień-grudzień), a co za tym idzie większej podaży surowca z nowych zbiorów buraka i chęci uwolnienia przez producentów zamrożonego kapitału obrotowego. Średnio od 2006 roku w latach, gdy w nadchodzącym okresie nie miał miejsce deficyt cukru na rynku, ceny spadały względem sierpniowych poziomów o około 16% do końca grudnia. Dodatkowo ryzykiem dla sentymentu wokół ukraińskich spółek są zaplanowane na 10-16 września ćwiczenia wojskowe Zapad-21, w których łącznie ma wziąć udział około 200 tys. żołnierzy. Wprawdzie manewry zostały w bieżącym roku zaplanowane na poligonach Białorusi i Rosji, ale nie można wykluczyć pojawienia się prowokacji wymierzonej w Ukrainę, gdzie na Krymie od dłuższego czasu postępuje koncentracja wojsk i floty. Fundamentalnie Astarta pozostaje bardzo atrakcyjną pod względem wyceny spółką, ale po mocnym zachowaniu kursu od początku roku i perspektywie sezonowego spadku cen cukru w nadchodzących tygodniach naszym zdaniem warto poczekać z dalszymi zakupami na koniec roku. Obniżamy naszą rekomendację z przeważaj do równoważ, a prognozy pozostawiamy bez zmian.

Mniejszy oczekiwany deficyt cukru na Ukrainie w sezonie 2021/22

W 2021 roku areal buraka cukrowego wyniósł około 230 tys. ha (+5% r/r), po rekordowo niskim areale w 2020 roku (220 tys. ha).

Areal buraka cukrowego na Ukrainie od 2000 roku

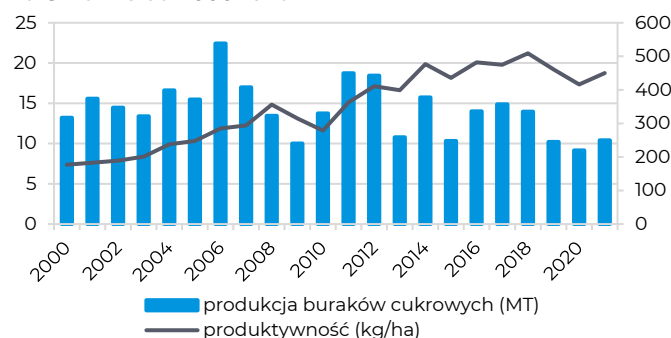


Źródło: Ukraiński Urząd Statystyczny, mBank

Po rekordowo niskiej w historii Ukrainy produkcji buraka cukrowego z hektara i relatywnie niskiej zawartości cukru w buraku w kolejnym 2021 roku zakładamy normalizację wskaźników produkcyjnych do poziomów około 5-cio letniej średniej. W efekcie oczekujemy, że produkcja cukru w 2021 roku wzrośnie do 1,35 mln ton i będzie zbliżona do popytu.

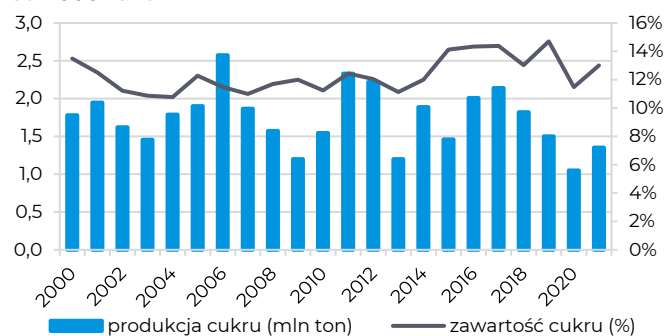
Warto zauważyć, że w sezonie 2020/21 deficyt cukru na Ukrainie sięgnął 0,3 mln ton. Nie można jednocześnie wykluczyć, że produkcja buraka z hektara nie będzie wyższa w nadchodzącym sezonie, gdyż obecnie Ukraina notuje bardzo dobre zbiory zbóż w zakresie tegorocznych odmian ozimych (pszenica, rzepak).

Produkcja buraka cukrowego i produktywność z hektara na Ukrainie od 2000 roku



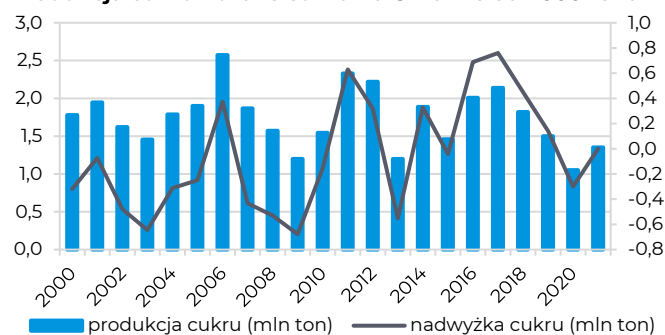
Źródło: Ukraiński Urząd Statystyczny, mBank

Produkcja cukru i zawartość cukru w buraku na Ukrainie od 2000 roku



Źródło: Ukraiński Urząd Statystyczny, mBank

Produkcja cukru i bilans cukru na Ukrainie od 2000 roku



Źródło: Ukraiński Urząd Statystyczny, mBank

W efekcie wyższej dostępności cukru na Ukrainie naszym zdaniem ceny lokalne mogą w przyszłym sezonie bardziej konwergować do cen światowych. Warto zauważyć poniżej na wykresie, że odchylenie obecnie jest znaczące.

Wyjaśnienia użytych terminów i skrótów:

EV: wartość rynkowa + dług netto; **EBIT:** zysk operacyjny; **EBITDA:** zysk operacyjny przed operacjami finansowymi, opodatkowaniem i amortyzacją; **dług netto:** kredyty + papiery dłużne + oprocentowane pożyczki - środki pieniężne i ekwiwalenty; **P/E:** (cena/zysk), cena dzielona przez roczny zysk netto przypadający na jedną akcję; **P/CE:** cena do zysku wraz z amortyzacją; **P/BV:** (cena/wartość księgową), cena dzielona przez wartość księgową przypadającą na jedną akcję; **P/CF:** wartość rynkowa / przepływy pieniężne operacyjne; **ROE:** (Return on Equity), zysk netto / średni poziom kapitałów własnych; **ROCE:** (Return on Capital Employed), EBIT x (średni poziom aktywów - średni poziom zobowiązań krótkoterminowych); **ROIC:** (Return on Invested Capital), EBIT x (1-stopa podatkowa) / (średni poziom kapitałów własnych + średni poziom kapitałów mniejszości + średni poziom długu netto); **FCFF:** przepływy pieniężne operacyjne - nakłady inwestycyjne - rata leasing; **FCFE:** FCFF - odsetki netto (dług + leasing) - rata leasing

PRZEWAŻENIE (OW, overweight) – oczekujemy, że kurs akcji będzie zachowywał się lepiej od indeksu szerokiego rynku

RÓWNOWAŻENIE (N, neutral) – oczekujemy, że kurs akcji będzie zachowywał się neutralnie względem indeksu szerokiego rynku

NIEDOWAŻENIE (UW, underweight) – oczekujemy, że kurs akcji będzie zachowywał się gorzej od indeksu szerokiego rynku

Rekomendacje Biura maklerskiego mBanku:

Rekomendacja jest ważna w okresie 9 miesięcy, o ile nie nastąpi wcześniejsza jej zmiana. Oczekiwane zwroty z poszczególnych rekomendacji są następujące:

KUPUJ – oczekujemy, że stopa zwrotu z inwestycji wyniesie co najmniej 15%

AKUMULUJ – oczekujemy, że stopa zwrotu z inwestycji znajdzie się w przedziale od +5% do +15%

TRZYMAJ – oczekujemy, że stopa zwrotu z inwestycji znajdzie się w przedziale od -5% do +5%

REDUKUJ – oczekujemy, że stopa zwrotu z inwestycji znajdzie się w przedziale od -15% do -5%

SPRZEDAJ – oczekujemy, że inwestycja przyniesie stratę większą niż 15%

Rekomendacje są aktualizowane przynajmniej raz na 9 miesięcy.

mBank S.A. z siedzibą w Warszawie, przy ul. Prostej 18 prowadzi działalność maklerską w ramach wyodrębnionej jednostki organizacyjnej – Biura Maklerskiego mBanku.

mBank S.A. w ramach Giełdowego Programu Wsparcia Pokrycia Analitycznego (<https://www.gpw.pl/gpwpa>) tworzy materiały analityczne dla spółek: Cognor Holding, Sygnity. Materiały te tworzone są na zamówienie Giełdy Papierów Wartościowych w Warszawie S.A. („GPW”), której przysługują autorskie prawa majątkowe do tychże materiałów. Za sporządzanie materiałów mBank S.A. otrzymuje od GPW wynagrodzenie. Wszystkie materiały opracowane w ramach współpracy dostępne są pod adresem: https://www.mdm.pl/ui-pub/site/analizy_i_rynek/analizy_i_rekomendacje/program_wsparcia_pokrycia_analitycznego_gpw

Niniejsze opracowanie wyraża wiedzę oraz poglądy jego autorów, według stanu na dzień sporządzenia opracowania. Niniejsze opracowanie zostało sporządzone z zachowaniem należytej staranności, rzetelności oraz zasad metodologicznej poprawności i obiektywizmu na podstawie ogólnodostępnych informacji, które Biuro maklerskie mBanku uważa za wiarygodne, w tym informacji publikowanych przez emitentów, których akcje są przedmiotem rekomendacji. Biuro maklerskie mBanku nie gwarantuje jednakże dokładności ani kompletności opracowania, w szczególności w przypadku, gdyby informacje na których oparto się przy sporządzaniu opracowania okazały się niedokładne, niekompletne, lub nie w pełni odzwierciedlały stan faktyczny. Do opracowania wybrano istotne dane z całej historii Spółki będącej przedmiotem opracowania.

Niniejsze opracowanie nie stanowi oferty lub zaproszenia do subskrypcji lub zakupu instrumentów finansowych. Niniejszy dokument ani żaden z jego zapisów nie będzie stanowił podstawy do zawarcia umowy lub powstania zobowiązania. Niniejsze opracowanie jest przedstawione wyłącznie w celach informacyjnych i nie może być kopiowane lub przekazywane osobom trzecim. Niniejszy dokument nie stanowi porady inwestycyjnej, prawnej, księgowej lub porady innego rodzaju, a mBank nie ponosi odpowiedzialności za szkody wynikające lub związane z wykorzystaniem przez odbiorców danych przedstawionych w materiałach. Niniejsze opracowanie, ani żadna z jego kopii nie może być bezpośrednio lub pośrednio rozpowszechniane w Stanach Zjednoczonych, Kanadzie, Australii lub Japonii, ani przekazywane obywatelom lub rezydentom państwa, w którym jego dystrybucja może być prawnie ograniczona, co nie ogranicza możliwości publikacji materiałów stworzonych w ramach Giełdowego Programu Wsparcia Pokrycia Analitycznego na stronach internetowych spółek: Cognor Holding, Sygnity, mBank lub GPW. Osoby, które rozpowszechniają ten dokument powinny mieć świadomość konieczności stosowania się do takich ograniczeń.

Do rekomendacji wybrano istotne informacje z całej historii spółek będących przedmiotem rekomendacji ze szczególnym uwzględnieniem okresu jaki upłynął od poprzedniej rekomendacji.

Inwestowanie w akcje wiąże się z szeregiem ryzyk związanych między innymi z sytuacją makroekonomiczną kraju, zmianą regulacji prawnych, zmianami sytuacji na rynkach towarowych. Wylimitowanie tych ryzyk jest praktycznie niemożliwe.

mBank S.A. nie ponosi odpowiedzialności za decyzje inwestycyjne podjęte na podstawie niniejszego opracowania, ani za szkody poniesione w wyniku decyzji inwestycyjnych podjętych na podstawie niniejszego opracowania.

Jest możliwe, że mBank S.A. w ramach prowadzonej działalności maklerskiej świadczy, będzie świadczył, lub w przeszłości świadczył usługi na rzecz przedsiębiorców i innych podmiotów wymienionych w niniejszym opracowaniu.

mBank S.A. nie wyklucza złożenia emitentowi papierów wartościowych, będących przedmiotem rekomendacji oferty świadczenia usług maklerskich.

Informacje o konflikcie interesów powstałym w związku ze sporządzeniem rekomendacji (o ile występuje) znajdują się poniżej.

Opracowanie nie zostało przekazane do emitenta przed jego publikacją.

Sporządzanie rekomendacji zakończyło się 27 sierpnia 2021 o godzinie 07:52.

Pierwsze udostępnienie rekomendacji do dystrybucji miało miejsce 27 sierpnia 2021 o godzinie 08:30.

Niniejsze opracowanie zawiera wyciąg z pełnej rekomendacji wydanej przez Biuro maklerskie mBanku.

mBank S.A., jego akcjonariusze i pracownicy mogą posiadać długie lub krótkie pozycje w akcjach emitenta lub innych instrumentach finansowych powiązanych z akcjami emitenta.

Powielanie bądź publikowanie niniejszego opracowania lub jego części, lub rozpowszechnianie w inny sposób informacji zawartych w niniejszym opracowaniu wymaga uprzedniej, pisemnej zgody mBanku S.A.

Adresatami rekomendacji są wszyscy Klienci Biura maklerskiego mBanku.

Informacje o rekomendacjach i analizach sporządzonych w ciągu ostatnich 12 miesięcy przez mBank S.A. są dostępne na stronie:

http://www.mdm.pl/ui-pub/site/analizy_i_rynek/analizy_i_rekomendacje/analiza_fundamentalna/rekomendacje?recent_filter_active=true&lang=pl

Nadzór nad działalnością mBank S.A. sprawuje Komisja Nadzoru Finansowego.

Osoby, które nie uczestniczyły w przygotowaniu rekomendacji, ale miały lub mogły mieć dostęp do rekomendacji przed jej przekazaniem do publicznej wiadomości, to osoby zatrudnione w Biurze maklerskim mBanku upoważnione do bezpośredniego dostępu do pomieszczeń, w których opracowywane były rekomendacje lub osoby upoważnione do dostępu do rekomendacji z racji pełnionej w Spółce funkcji, inne niż analitycy wymienieni jako sporządzający niniejszą rekomendację.

Niniejsza publikacja stanowi badania inwestycyjne w rozumieniu art. 36 ust. 1 Rozporządzenia Delegowanego Komisji (UE) 2017/565.

Wynagrodzenia analityków Departamentu Analiz odpowiedzialnych za sporządzanie badań inwestycyjnych mają charakter uznaniowy i nie zależą bezpośrednio od wynagrodzenia lub dochodów generowanych przez innych pracowników Banku, w szczególności tych których interesy handlowe mogą kolidować z interesami osób, wśród których rozpowszechniane są badania inwestycyjne przygotowane przez Departament Analiz Biura maklerskiego mBanku. Niemniej jednak, w związku z tym, iż jednym z kryteriów branż pod uwagę przy określaniu wysokości wynagrodzenia zmiennego analityków jest poziom realizacji budżetu przez jednostki odpowiedzialne za obsługę klientów, zwracamy uwagę na ryzyko związane z możliwością zakwestionowania sposobu wynagradzania osób sporządzających badania inwestycyjne przez właściwy organ nadzoru.

Silne i słabe strony metod wyceny stosowanych w rekomendacjach:

DCF – uważana za najbardziej właściwą metodologicznie techniką wyceny; polega ona na dyskontowaniu przepływów finansowych generowanych przez spółkę; jej wadą jest duża wrażliwość na zmiany założeń prognostycznych w modelu.

Wskaźnikowa – opiera się na porównaniu mnożników wyceny firm z branży; prosta w konstrukcji, lepiej niż DCF odzwierciedla bieżący stan rynku; do jej wad można zaliczyć dużą zmienność (wahania wraz z indeksami giełdowymi) oraz trudność w doborze grupy porównywalnych spółek.

Zdyskontowanych dywidend (DDM) – polega ona na dyskontowaniu przyszłych dywidend generowanych przez spółkę; jej wadą jest duża wrażliwość na zmiany założeń prognostycznych wypłaty dywidendy w modelu.

Zysków ekonomicznych – polega ona na dyskontowaniu przyszłych zysków ekonomicznych generowanych przez spółkę; jej wadą jest duża wrażliwość na zmiany założeń prognostycznych w modelu.

Zdyskontowanych aktywów netto (NAV) – wycena w oparciu o wartość majątku spółki; jedna z najczęściej używanych w przypadku spółek deweloperskich; jej wadą jest brak uwzględnienia w wycenie przyszłych zmian w przychodach/zyskach spółki po okresie szczegółowej prognozy.

Rekomendacje dotyczące spółki wydane w ciągu ostatnich 12 miesięcy:**Astara**

rekomendacja	przeważaj	przeważaj	przeważaj	przeważaj
data wydania	2021-04-26	2021-01-28	2020-12-08	2020-10-27
cena docelowa (PLN)	-	-	-	-
kurs z dnia rekomendacji	38,20	36,20	25,20	21,80



mBank S.A.

Prosta 18
00-850 Warszawa
<http://www.mbank.pl/>

Departament Analiz

Kamil Kliszcz
dyrektor
+48 22 438 24 02
kamil.klischcz@mbank.pl
paliwa, energetyka

Michał Marczak
+48 22 438 24 01
michal.marczak@mbank.pl
strategia

Michał Konarski
+48 22 438 24 05
michal.konarski@mbank.pl
banki, finanse

Jakub Szkopek
+48 22 438 24 03
jakub.szkopek@mbank.pl
przemysł, chemia, metale

Paweł Szpigiel
+48 22 438 24 06
pawel.szpigiel@mbank.pl
media, IT, telekomunikacja

Aleksandra Szklarczyk
+48 22 438 24 04
aleksandra.szklarczyk@mbank.pl
budownictwo, deweloperzy

Piotr Poniatowski
+48 22 438 24 09
piotr.poniatowski@mbank.pl
przemysł

Mikołaj Lemańczyk
+48 22 438 24 07
mikolaj.lemanczyk@mbank.pl
banki, finanse

Janusz Pięta
+48 22 438 24 08
janusz.pieta@mbank.pl

Departament Sprzedaży Instytucjonalnej

Maklerzy

Piotr Gawron
dyrektor
+48 22 697 48 95
piotr.gawron@mbank.pl

Krzysztof Bodek
+48 22 697 48 89
krzysztof.bodek@mbank.pl

Tomasz Jakubiec
+48 22 697 47 31
tomasz.jakubiec@mbank.pl

Magdalena Bernacik
+48 22 697 47 35
magdalena.bernacik@mbank.pl

Andrzej Sychowski
+48 22 697 48 46
andrzej.sychowski@mbank.pl

Sprzedaż rynki zagraniczne

Marzena Łempicka-Wilim
wicedyrektor
+48 22 697 48 82
marzena.lempicka-wilim@mbank.pl

Jędrzej Łukomski
+48 22 697 49 85
jedrzej.lukomski@mbank.pl

Piotr Brożyna
+48 22 697 48 47
piotr.brozyna@mbank.pl

Wydział Indywidualnej Obsługi Maklerskiej

Kamil Szymański
dyrektor
kamil.szymanski@mbank.pl

Jarosław Banasiak
wicedyrektor
jaroslaw.banasiak@mbank.pl