

czwartek, 2 czerwca 2022 | komentarz specjalny

## TIM: Dane sprzedażowe za maj 2022

Pozycjonowanie: przeważaj | cena bieżąca: 32,15 PLN

TIM PW; TIMP.WA | Handel, Logistyka, Polska

Opracowanie: Piotr Poniatowski +48 22 438 24 09 | +48 509 603 046

**Dynamika wzrostu miesięcznych przychodów TIM zeszła do niskich dwucyfrowych wartości. Sprzedaż w maju wzrosła r/r o 12% przy 2 dniach roboczych więcej niż rok temu. Wynik maja jest o kilka punktów procentowych niższy od naszych oczekiwań – zakładaliśmy ok. +15% r/r**

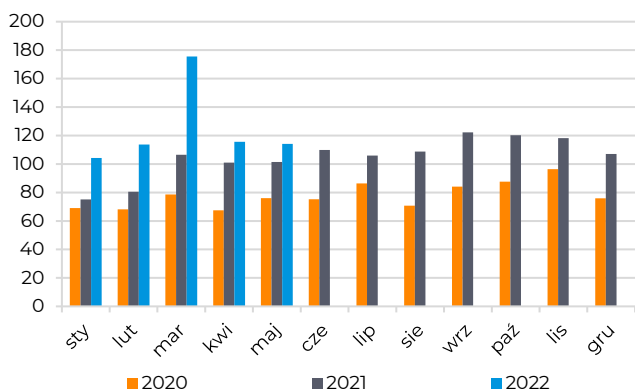
W maju 2022 roku szacowane przychody ze sprzedaży TIM (jednostka) wyniosły 114,1 mln PLN, co oznacza wzrost r/r o 12%. W rozbięciu segmentowym sprzedaż online wzrosła r/r jedynie o 3% (do 77,7 mln PLN), a offline wzrosła o 41% (do 36,5 mln PLN). Maj w tym roku miał o dwa dni robocze więcej niż w zeszłym. Wskaźniki średniej dziennej sprzedaży wyniosły 3,70 mln PLN dla online i 1,74 mln PLN dla offline.

Wynik maja jest o kilka punktów procentowych niższy od naszych oczekiwań – zakładaliśmy ok. +15% r/r. Po wysmienionym marcu (+65% r/r), wyniki kwietnia i maja uplasowały się na niskich dwucyfrowych poziomach (odpowiednio +15% r/r i +12% r/r) i w najbliższych miesiącach oczekujemy kontynuacji podobnych dynamik.

Prezes TIM na konferencji wynikowej za 4Q'21 powiedział, że wynik sprzedaży marcowej (175 mln PLN w miesiącu) jest nie do utrzymania, ale z kolei ok. 400 mln PLN kwartalnie jest w zasięgu spółki jako powtarzalny wynik. Niemniej jednak naszym zdaniem w 2Q'22 nie uda się osiągnąć takiego wyniku. Po kwietniu i maju spółka ma przychody na poziomie 230 mln PLN, a w czerwcu zakładamy ok. 125 mln PLN sprzedaży.

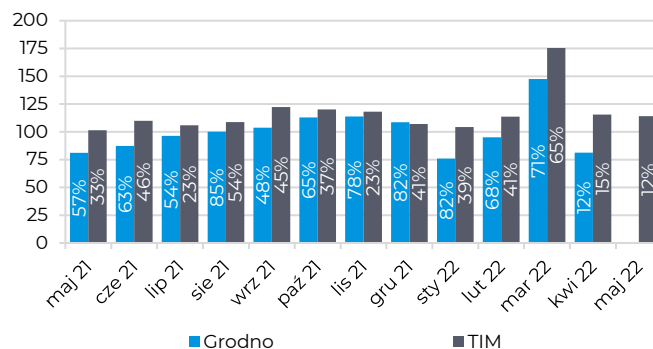
Aktualne dane sprzedażowe przy założeniu niskiej dwucyfrowej dynamiki przychodów na resztę roku wskazują, że Grupa notowana jest na wskaźnikach poniżej 7x P/E'22 i poniżej 5x EV/EBITDA'22. Biorąc pod uwagę ekspozycję na rynek e-commerce oraz szybko rosnący segment logistyczny, wzrosty wyników (inflację produktów spółka przekłada na klientów końcowych), wypłatę wysokiej dywidendy i mocny bilans (DN/EBITDA na koniec 2021 roku 0,5x) to takie poziomy wyceny wskaźnikowej wydają się być wciąż okazją inwestycyjną.

**Miesięczna sprzedaż TIM (mln PLN)**



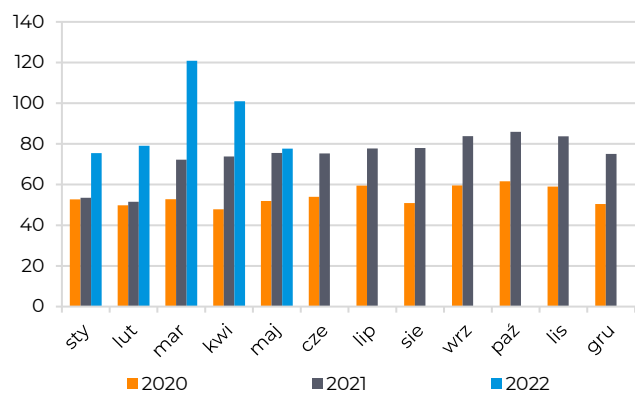
Źródło: TIM, mBank

**Miesięczne przychody ze sprzedaży TIM i Grodna (mln PLN) i zmiana r/r**



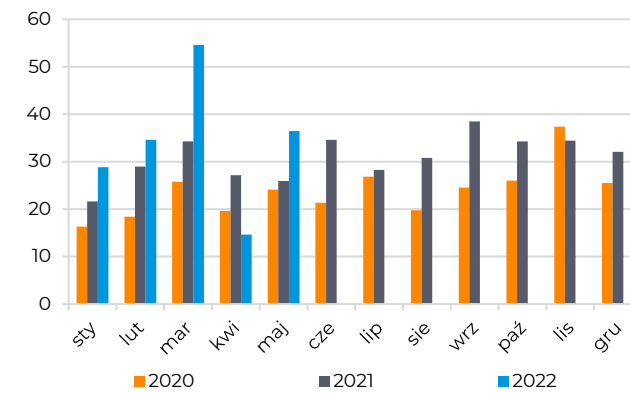
Źródło: Grodna, TIM, mBank

**ONLINE: miesięczna sprzedaż TIM (mln PLN)**



Źródło: TIM, mBank

**OFFLINE: miesięczna sprzedaż TIM (mln PLN)**



Źródło: TIM, mBank



#### Wyjaśnienia użytych terminów i skrótów:

**EV:** wartość rynkowa + dług netto; **EBIT:** zysk operacyjny; **EBITDA:** zysk operacyjny przed operacjami finansowymi, opodatkowaniem i amortyzacją; **dług netto:** kredyty + papiery dłużne + oprocentowane pożyczki - środki pieniężne i ekwiwalent; **P/E:** (cena/zysk), cena dzielona przez roczny zysk netto przypadający na jedną akcję; **P/CE:** cena do zysku wraz z amortyzacją; **P/BV:** (cena/wartość księgowa), cena dzielona przez wartość księgową przypadającą na jedną akcję; **P/CF:** wartość rynkowa / przepływy pieniężne operacyjne; **ROE:** (Return on Equity), zysk netto / średni poziom kapitałów własnych; **ROCE:** (Return on Capital Employed), EBIT x (średni poziom aktywów - średni poziom zobowiązań krótkoterminowych); **ROIC:** (Return on Invested Capital), EBIT x (1-stopa podatkowa) / (średni poziom kapitałów własnych + średni poziom kapitałów mniejszości + średni poziom długu netto); **FCFF:** przepływy pieniężne operacyjne - nakłady inwestycyjne - rata leasing; **FCFE:** FCFF - odsetki netto (dług + leasing) - rata leasing

**PRZEWAŻENIE (OW, overweight)** – oczekujemy, że kurs akcji będzie zachowywał się lepiej od indeksu szerokiego rynku

**RÓWNOWAŻENIE (N, neutral)** – oczekujemy, że kurs akcji będzie zachowywał się neutralnie względem indeksu szerokiego rynku

**NIEDOWAŻENIE (UW, underweight)** – oczekujemy, że kurs akcji będzie zachowywał się gorzej od indeksu szerokiego rynku

#### Rekomendacje Biura maklerskiego mBanku:

Rekomendacja jest ważna w okresie 9 miesięcy, o ile nie nastąpi wcześniejsza jej zmiana. Oczekiwane zwroty z poszczególnych rekomendacji są następujące:

**KUPUJ** – oczekujemy, że stopa zwrotu z inwestycji wyniesie co najmniej 15%

**AKUMULUJ** – oczekujemy, że stopa zwrotu z inwestycji znajdzie się w przedziale od +5% do +15%

**TRZYMAJ** – oczekujemy, że stopa zwrotu z inwestycji znajdzie się w przedziale od -5% do +5%

**REDUKUJ** – oczekujemy, że stopa zwrotu z inwestycji znajdzie się w przedziale od -15% do -5%

**SPRZEDAJ** – oczekujemy, że inwestycja przyniesie stratę większą niż 15%

Rekomendacje są aktualizowane przynajmniej raz na 9 miesięcy.

mBank S.A. z siedzibą w Warszawie, przy ul. Prostej 18 prowadzi działalność maklerską w ramach wyodrębnionej jednostki organizacyjnej – Biura Maklerskiego mBanku.

mBank S.A. w ramach Giełdowego Programu Wsparcia Pokrycia Analitycznego (<https://www.gpw.pl/gpwpa>) tworzy materiały analityczne dla spółek: Cognor Holding, Compreum, Sygnity. Materiały te tworzone są na zamówienie Giełdy Papierów Wartościowych w Warszawie S.A. („GPW”), której przysługują autorskie prawa majątkowe do tychże materiałów. Za sporządzanie materiałów mBank S.A. otrzymuje od GPW wynagrodzenie. Wszystkie materiały opracowane w ramach współpracy dostępne są pod adresem: [https://www.mdm.pl/ui-pub/site/analizy\\_i\\_rynek/analizy\\_i\\_rekomendacje/program\\_wsparcia\\_pokrycia\\_analitycznego\\_gpw](https://www.mdm.pl/ui-pub/site/analizy_i_rynek/analizy_i_rekomendacje/program_wsparcia_pokrycia_analitycznego_gpw)

Niniejsze opracowanie wyraża wiedzę oraz poglądy jego autorów, według stanu na dzień sporządzenia opracowania. Niniejsze opracowanie zostało sporządzone z zachowaniem należytej staranności, rzetelności oraz zasad metodologicznej poprawności i obiektywizmu na podstawie ogólnodostępnych informacji, które Biuro maklerskie mBanku uważa za wiarygodne, w tym informacji publikowanych przez emitentów, których akcje są przedmiotem rekomendacji. Biuro maklerskie mBanku nie gwarantuje jednakże dokładności ani kompletności opracowania, w szczególności w przypadku, gdyby informacje na których oparto się przy sporządzaniu opracowania okazały się niedokładne, niekompletne, lub nie w pełni odzwierciedlały stan faktyczny. Do opracowania wybrano istotne dane z całej historii Spółki będącej przedmiotem opracowania.

Niniejsze opracowanie nie stanowi oferty lub zaproszenia do subskrypcji lub zakupu instrumentów finansowych. Niniejszy dokument ani żaden z jego zapisów nie będzie stanowić podstawy do zawarcia umowy lub powstania zobowiązania. Niniejsze opracowanie jest przedstawione wyłącznie w celach informacyjnych i nie może być kopiowane lub przekazywane osobom trzecim. Niniejszy dokument nie stanowi porady inwestycyjnej, prawnej, księgowej lub porady innego rodzaju, a mBank nie ponosi odpowiedzialności za szkody wynikające lub związane z wykorzystaniem przez odbiorców danych przedstawionych w materiałach. Niniejsze opracowanie, ani żadna z jego kopii nie może być bezpośrednio lub pośrednio rozpowszechniane w Stanach Zjednoczonych, Kanadzie, Australii lub Japonii, ani przekazywane obywatelom lub rezydentom państwa, w którym jego dystrybucja może być prawnie ograniczona, co nie ogranicza możliwości publikacji materiałów stworzonych w ramach Giełdowego Programu Wsparcia Pokrycia Analitycznego na stronach internetowych spółek Cognor Holding, Compreum, Sygnity, mBank lub GPW. Osoby, które rozpowszechniają ten dokument powinny mieć świadomość konieczności stosowania się do takich ograniczeń.

Do rekomendacji wybrano istotne informacje z całej historii spółek będących przedmiotem rekomendacji ze szczególnym uwzględnieniem okresu jaki upłynął od poprzedniej rekomendacji.

Inwestowanie w akcje wiąże się z szeregiem ryzyk związanych między innymi z sytuacją makroekonomiczną kraju, zmianą regulacji prawnych, zmianami sytuacji na rynkach towarowych. Wylimitowanie tych ryzyk jest praktycznie niemożliwe.

mBank S.A. nie ponosi odpowiedzialności za decyzje inwestycyjne podjęte na podstawie niniejszego opracowania, ani za szkody poniesione w wyniku decyzji inwestycyjnych podjętych na podstawie niniejszego opracowania.

Jest możliwe, że mBank S.A. w ramach prowadzonej działalności maklerskiej świadczy, będzie świadczył, lub w przeszłości świadczył usługi na rzecz przedsiębiorców i innych podmiotów wymienionych w niniejszym opracowaniu.

mBank S.A. nie wyklucza złożenia emitentowi papierów wartościowych, będących przedmiotem rekomendacji oferty świadczenia usług maklerskich. Informacje o konflikcie interesów powstałym w związku z sporządzeniem rekomendacji (o ile występuje) znajdują się poniżej. Informacje takie są aktualne na dzień publikacji ostatniego *Przeglądu miesięcznego* przez Biuro maklerskie mBanku lub na dzień wydania nowej rekomendacji dotyczącej poszczególnych emitentów.

Opracowanie nie zostało przekazane do emitenta przed jego publikacją.

W ciągu ostatnich 12 miesięcy mBank S.A. mógł pobierać wynagrodzenie od emitenta za świadczone usługi od następujących spółek: Alchemia, Alior Bank, Ambra, Amica, Asseco Poland, ATM, Bank Handlowy, Bank Millennium, Bank Pekao, BNP Paribas Bank Polska, Boryszew, BOŚ, Capital Park, Cavatina, CD Projekt, Ceramika Nowa Gala, Cognor, Echo Investment, Elemental Holding, Elzab, Enea, Energoaparatura, Erbud, Ergis, Ferrum, GetBack, Getin Holding, Getin Noble Bank, GPW, Groclin, Grupa Pracuj, i2 Development, ING BSK, Kruk, Lokum Deweloper, LW Bogdanka, Mennica Polska, Mostostal Warszawa, Netia, Neuca, NWA1 Dom Maklerski, Oponeo.pl, OTP Bank, PA Nova, PBKM, PGNiG, PKO BP, Polenergia, Polimex-Mostostal, Polnord, Polwax, Poznańska Korporacja Budowlana PEKABEX, Primetech, Prochem, Projprzem, PZU, Raiffeisen Bank International, Rawlplug, Rubicon Partners NFI, Santander Bank Polska, Seco/Warwick, Shoper, Skarbiec Holding, Solar Company, STS Holding SA, Sygnity, Tarczyński, Ten Square Games, TIM, Unibep, Vercom, Vistal Gdynia, Wittchen, Work Service, YOLO, Zastal, ZUE.

Asseco Poland świadczy usługi informatyczne na rzecz mBank S.A.

mBank S.A. posiada umowę dotyczącą obsługi kasowej klientów Biura maklerskiego mBanku z Pekao oraz umowę abonentową z Orange Polska S.A.

mBank S.A., jego akcjonariusze i pracownicy mogą posiadać długie lub krótkie pozycje w akcjach emitentów lub innych instrumentach finansowych powiązanych z akcjami emitentów wymienionych w opracowaniu.

Powielanie bądź publikowanie niniejszego opracowania lub jego części, lub rozpowszechnianie w inny sposób informacji zawartych w niniejszym opracowaniu wymaga uprzedniej, pisemnej zgody mBanku S.A.

Adresatami rekomendacji są wszyscy Klienci Biura maklerskiego mBanku.

Informacje o rekomendacjach i analizach sporządzonych w ciągu ostatnich 12 miesięcy przez mBank S.A. są dostępne na stronie: [http://www.mdm.pl/ui-pub/site/analizy\\_i\\_rynek/analizy\\_i\\_rekomendacje/analiza\\_fundamentalna/rekomendacje?recent\\_filter\\_active=true&lang=pl](http://www.mdm.pl/ui-pub/site/analizy_i_rynek/analizy_i_rekomendacje/analiza_fundamentalna/rekomendacje?recent_filter_active=true&lang=pl)

Nadzór nad działalnością mBank S.A. sprawuje Komisja Nadzoru Finansowego.

Osoby, które nie uczestniczyły w przygotowaniu rekomendacji, ale miały lub mogły mieć dostęp do rekomendacji przed jej przekazaniem do publicznej wiadomości, to osoby zatrudnione w Biurze maklerskim mBanku upoważnione do bezpośredniego dostępu do pomieszczeń, w których opracowywane były rekomendacje lub osoby upoważnione do dostępu do rekomendacji z racji pełnionej w Spółce funkcji, inne niż analitycy wymienieni jako sporządzający niniejszą rekomendację.

Niniejsza publikacja stanowi badania inwestycyjne w rozumieniu art. 36 ust. 1 Rozporządzenia Delegowanego Komisji (UE) 2017/565.

Wynagrodzenia analityków Departamentu Analiz odpowiedzialnych za sporządzanie badań inwestycyjnych mają charakter uznaniowy i nie zależą bezpośrednio od wynagrodzenia lub dochodów generowanych przez innych pracowników Banku, w szczególności tych których interesy handlowe mogą kolidować z interesami osób, wśród których rozpowszechniane są badania inwestycyjne przygotowane przez Departament Analiz Biura maklerskiego mBanku. Niemniej jednak, w związku z tym, iż jednym z kryteriów branż pod uwagę przy określaniu wysokości wynagrodzenia zmiennego analityków jest poziom realizacji budżetu przez jednostki odpowiedzialne za obsługę klientów, zwracamy uwagę na ryzyko związane z możliwością zakwestionowania sposobu wynagradzania osób sporządzających badania inwestycyjne przez właściwy organ nadzoru.

#### Silne i słabe strony metod wyceny stosowanych w rekomendacjach:

**DCF** – uważana za najbardziej właściwą metodologicznie techniką wyceny, polega ona na dyskontowaniu przepływów finansowych generowanych przez spółkę; jej wadą jest duża wrażliwość na zmiany założeń prognostycznych w modelu.

**Wskaźnikowa** – opiera się na porównaniu mnożników wyceny firm z branży; prosta w konstrukcji, lepiej niż DCF odzwierciedla bieżący stan rynku; do jej wad można zaliczyć dużą zmienność (wahania wraz z indeksami giełdowymi) oraz trudność w doborze grupy porównywalnych spółek.

**Zdyskontowanych dywidend (DDM)** – polega ona na dyskontowaniu przyszłych dywidend generowanych przez spółkę; jej wadą jest duża wrażliwość na zmiany założeń prognostycznych wypłaty dywidendy w modelu.

**Zysków ekonomicznych** – polega ona na dyskontowaniu przyszłych zysków ekonomicznych generowanych przez spółkę; jej wadą jest duża wrażliwość na zmiany założeń prognostycznych w modelu.

**Zdyskontowanych aktywów netto (NAV)** – wycena w oparciu o wartość majątku spółki; jedna z najczęściej używanych w przypadku spółek deweloperskich; jej wadą jest brak uwzględnienia w wycenie przyszłych zmian w przychodach/zyskach spółki po okresie szczegółowej prognozy.

**mBank S.A.**

Prosta 18  
00-850 Warszawa  
<http://www.mbank.pl/>

**Departament Analiz**

Kamil Kliszcz  
dyrektor  
+48 22 438 24 02 | +48 667 770 837  
[kamil.kluszcz@mbank.pl](mailto:kamil.kluszcz@mbank.pl)  
paliwa, energetyka

Piotr Poniatowski  
+48 22 438 24 09 | +48 509 603 046  
[piotr.poniatowski@mbank.pl](mailto:piotr.poniatowski@mbank.pl)  
gaming

Antoni Chęciński  
+48 22 438 24 03 | +48 509 595 736  
[antoni.kania@mbank.pl](mailto:antoni.kania@mbank.pl)  
przemysł, chemia, metale

Michał Konarski  
+48 22 438 24 05 | +48 515 025 640  
[michal.konarski@mbank.pl](mailto:michal.konarski@mbank.pl)  
banki, finanse

Mikołaj Lemańczyk  
+48 22 438 24 07 | +48 501 663 511  
[mikolaj.lemanczyk@mbank.pl](mailto:mikolaj.lemanczyk@mbank.pl)  
banki, finanse

Paweł Szpigiel  
+48 22 438 24 06 | +48 509 603 258  
[pawel.szpigiel@mbank.pl](mailto:pawel.szpigiel@mbank.pl)  
media, IT, telekomunikacja, e-commerce

Janusz Pięta  
+48 22 438 24 08 | +48 506 065 659  
[janusz.pieta@mbank.pl](mailto:janusz.pieta@mbank.pl)  
handel, e-commerce

**Departament Sprzedaży Instytucjonalnej**

**Maklerzy**

Piotr Gawron  
dyrektor  
+48 22 697 48 95  
[piotr.gawron@mbank.pl](mailto:piotr.gawron@mbank.pl)

Andrzej Sychowski  
+48 22 697 48 46  
[andrzej.sychowski@mbank.pl](mailto:andrzej.sychowski@mbank.pl)

**Sprzedaż rynki zagraniczne**

Marzena Łempicka-Wilim  
wicedyrektor  
+48 22 697 48 82  
[marzena.lempicka-wilim@mbank.pl](mailto:marzena.lempicka-wilim@mbank.pl)

Jędrzej Łukomski  
+48 22 697 49 85  
[jedrzej.lukomski@mbank.pl](mailto:jedrzej.lukomski@mbank.pl)

Łukasz Płaska  
+48 22 697 47 90  
[lukasz.plaska@mbank.pl](mailto:lukasz.plaska@mbank.pl)

Tomasz Jakubiec  
+48 22 697 47 31  
[tomasz.jakubiec@mbank.pl](mailto:tomasz.jakubiec@mbank.pl)

Piotr Brożyna  
+48 22 697 48 47  
[piotr.brozyna@mbank.pl](mailto:piotr.brozyna@mbank.pl)

**Wydział Indywidualnej Obsługi Maklerskiej**

Kamil Szymański  
dyrektor  
[kamil.szymanski@mbank.pl](mailto:kamil.szymanski@mbank.pl)

Jarosław Banasiak  
wicedyrektor  
[jaroslaw.banasiak@mbank.pl](mailto:jaroslaw.banasiak@mbank.pl)